

РЕЙТИНГ
российских лыжников-гонщиков
спортивного сезона 2013–2014 гг.

Утвержден на Президиуме ФЛГР 17 апреля 2014 года

Составители:
ВЯЛЬБЕ Е.В. – президент Федерации лыжных гонок России
БЕЛОМЕСТНОВ И.В. – ФГБУ ЦСП, ФЛГР
ЦАПИЛОВ Н.В. – ФЛГР
ВЕДЕНИН В.В. – ФГБУ ЦСП, ФЛГР

Издание подготовлено при содействии ЗАО «Олимпийская панорама»

Содержание

Из Положения о Рейтинге российских лыжников-гонщиков	5
Основные статистические данные	9
Основная возрастная группа	10
Дистанции. Мужчины	10
Дистанции. Женщины	14
Спринт. Мужчины	18
Спринт. Женщины	21
Общий зачет. Мужчины	24
Общий зачет. Женщины	28
Юниоры и юниорки (21–23 года).....	32
Юниоры. Дистанции.....	32
Юниорки. Дистанции.....	34
Юниоры. Спринт	36
Юниорки. Спринт	38
Юниоры. Общий зачет	40
Юниорки. Общий зачет	42
Юниоры и юниорки (19–20 лет).....	43
Юниоры. Дистанции.....	43
Юниорки. Дистанции.....	45
Юниоры. Спринт	47
Юниорки. Спринт	49
Юниоры. Общий зачет	51
Юниорки. Общий зачет	53
Юноши и девушки (17–18 лет)	55
Юноши. Дистанции.....	55
Девушки. Дистанции.....	57
Юноши. Спринт	59
Девушки. Спринт	61
Юноши. Общий зачет	63
Девушки. Общий зачет	65
Командный зачет среди субъектов РФ	67
Основная возрастная группа	67
Юниоры и юниорки (21–23 года)	69
Юниоры и юниорки (19–20 лет).....	70
Юноши и девушки (17–18 лет)	71
Комплексный зачет среди субъектов РФ по лыжным гонкам	72
Рейтинг российских спортсменов-лыжников (лыжероллеры). Сезон 2013 г.	73



Елена ВЯЛЬБЕ,

*президент Федерации лыжных гонок России,
член Исполкома по лыжным гонкам
Международной федерации лыжных видов спорта (FIS),
трехкратная олимпийская чемпионка,
14-кратная чемпионка мира,
Заслуженный мастер спорта СССР и России,
Заслуженный тренер России,
кандидат педагогических наук*

17 апреля 2014 года Президиум Федерации лыжных гонок России утвердил рейтинг российских лыжников-гонщиков по итогам спортивного сезона 2013–2014 гг.

Главным стартом прошедшего сезона стали XXII Олимпийские зимние игры в Сочи, на которых наши лыжники завоевали 5 медалей: золотую медаль в гонке на 50 км – Александр Легков (Ханты-Мансийский автономный округ – Югра), серебряные медали в гонке на 50 км – Максим Вылегжанин (Удмуртская Республика), в спринтерской эстафете – Никита Крюков (Москва / Республика Саха (Якутия)) вместе с Максимом Вылегжаниным, в эстафете 4x10 км – Дмитрий Япаров (Удмуртская Республика), Александр Бессмертных (Московская область / Кемеровская область), Александр Легков, Максим Вылегжанин, бронзовую медаль в гонке на 50 км – Илья Черноусов (Новосибирская область / Рязанская область).

На XXII Олимпийских зимних играх в Сочи 20 спортсменов представляли 13 регионов Российской Федерации: Алтайский край, Вологодская область, Кемеровская область, Москва, Московская область, Новосибирская область, Республика Коми, Республика Саха (Якутия), Республика Татарстан, Рязанская область, Тюменская область, Удмуртская Республика, Ханты-Мансийский автономный округ – Югра.

Следующим по значимости соревнованием у лыжников был Кубок мира ФИС спортивного сезона 2013–2014 гг., который проводился на протяжении почти пяти месяцев – с ноября по март – в Финляндии, Норвегии, Швейцарии, Италии, Германии, Чехии, Польше и Швеции. В программе было по 29 гонок у мужчин и женщин. В общекомандном зачете команда России заняла второе место. 23 мужчины и 15 женщин попадали в тридцатку сильнейших гонщиков мира. Шесть раз

были завоеваны первые места, четыре раза – вторые и девять раз – третьи места у мужчин. На этапах Кубка мира наши женщины один раз были вторыми и два раза третьими.

Уверенно выступила команда на Первенстве мира среди юниоров и молодежи до 23 лет в Валь-ди-Фиемме (Италия), завоевав десять медалей (три золота, четыре серебра, три бронзы) и общекомандное первое место. Медали принесли представители 9 субъектов Российской Федерации, а честь страны на этом Первенстве мира защищали представители 19 регионов: Алтайский край, Иркутская область, Московская область, Нижегородская область, Новосибирская область, Пермский край, Республика Бурятия, Республика Коми, Республика Мордовия, Республика Татарстан, Самарская область, Свердловская область, Смоленская область, Тамбовская область, Тверская область, Тюменская область, Удмуртская Республика, Ханты-Мансийский автономный округ – Югра, Ямало-Ненецкий автономный округ.

Достоинно выступили лыжники-гонщики на XXVI Всемирной зимней Универсиаде, проходившей в декабре 2013 года в Италии. Команда завоевала первое общекомандное место (6 золотых, 5 серебряных, 5 бронзовых медалей).

Предстоящий сезон откроет четырехлетний олимпийский цикл подготовки спортивной сборной команды России по лыжным гонкам к XXIII Олимпийским зимним играм 2018 года в Республике Корея, а главным событием следующего спортивного сезона станет Чемпионат мира по лыжным видам спорта 2015 года в г. Фалуне (Швеция).

Желаю нашим спортсменам, тренерам, специалистам удачи и крепкого здоровья!

С уважением,

Елена ВЯЛЬБЕ

ПОЛОЖЕНИЕ о Рейтинге российских лыжников-гонщиков

Утверждено на исполкоме ФЛГР 08 июля 2013 года

1. Рейтинг российских лыжников-гонщиков (далее – Рейтинг) является информационной системой персональных данных и представляет собой совокупность общедоступных персональных данных лыжников-гонщиков (далее – персональных данных), принимающих участие в международных, всероссийских, межрегиональных соревнованиях по лыжным гонкам, проводимых под эгидой Международной лыжной федерации и Федерации лыжных гонок России (далее соответственно – соревнования, FIS, ФЛГР), содержащихся в базе данных, а также информационных технологий и технических средств, позволяющих осуществлять обработку таких персональных данных с использованием средств автоматизации или без использования таких средств.

2. Рейтинг создан исключительно для нужд ФЛГР в целях организации сбора, систематизации, обработки, хранения, комплектования, учета и использования содержащихся в официальных протоколах соревнований персональных данных российских лыжников-гонщиков.

3. ФЛГР гарантирует использование персональных данных российских лыжников-гонщиков в соответствии с законодательством о персональных данных в Российской Федерации.

4. Задачами Рейтинга являются:

- содействие повышению роста спортивных результатов и достижений у российских лыжников-гонщиков;
- выявление (путем ранжирования в Рейтинге) сильнейших спортсменов в различных группах дисциплин лыжных гонок в соответствии с настоящим положением о Рейтинге и календарным планом соревнований, включенных в расчет Рейтинга;
- стимулирование субъектов Российской Федерации для развития лыжных гонок.

5. Рейтинг представляет собой список российских лыжников-гонщиков, классифицированных в течение одного спортивного сезона в зависимости от мест, занятых ими в международных, всероссийских и межрегиональных соревнованиях, разбитых на группы (приложение 1), и таблиц начисляемых очков (приложения 2, 3, 4).

6. Предложения по изменению Рейтинга и внесению в него соответствующих дополнений могут быть представлены спортсменами, тренерами, специалистами в области лыжного спорта, а также ины-

ми лицами в течение всего спортивного сезона в письменном виде. Данные предложения должны быть одобрены тренерским советом ФЛГР в конце спортивного сезона и утверждены на президиуме ФЛГР. Действие утвержденных президиумом ФЛГР предложений не может распространяться и влиять на итоги Рейтинга прошедших спортивных сезонов.

7. В соответствии с целями и задачами Рейтинга делится на три вида:

- дистанционный (в зачет идут очки, полученные в индивидуальных гонках, включая персьют и гонки с общим стартом);
- спринтерский (в зачет идут очки, полученные в финалах индивидуальных спринтерских гонок);
- общий зачет (в зачет идут очки, полученные в индивидуальных гонках, включая персьют, гонки с общим стартом и в финалах индивидуальных спринтерских гонок).

8. Подведение итогов Рейтинга осуществляется по окончании спортивного сезона по возрастным категориям в соответствии с Правилами соревнований по лыжным гонкам (все спортсмены разделены на четыре группы:

- «основной возраст» – мужчины и женщины основного возраста;
- «молодежь» до 23 лет – юниоры и юниорки (21–23 года);
- «юниоры» – юниоры и юниорки (19–20 лет);
- «юноши» – юноши и девушки (до 18 лет). 17–18 лет.

9. Рейтинг составляется отдельно для спортсменов основного возраста, молодежи до 23 лет, юниоров и юниорок, юношей и девушек.

10. В случае участия спортсменов молодежного возраста до 23 лет в соревнованиях старшей возрастной категории (основного возраста) данным спортсменам очки начисляются на общих основаниях так же, как и для спортсменов основного возраста. Полученные в таких соревнованиях очки не прибавляются к очкам, заработанным в соревнованиях для молодежного возраста. Данное правило распространяется на все случаи участия спортсменов младших возрастных категорий в соревнованиях старших возрастных категорий.

11. Критерием Рейтинга являются очки, начисляемые спортсменам в соревнованиях в соответствии с занятыми местами и прилагаемыми таблицами начисления очков.

12. В общий зачет Рейтинга спортсменам идут все очки, полученные ими за участие в соревнованиях, включенных в Календарный план рейтинговых соревнований ФЛГР (далее – КПРС), утверждаемый ежегодно в начале спортивного сезона, а также очки, начисленные за выступление в Суперкубке России по лыжным марафонам (общий зачет) в соответствии с приложением 3.

13. Все соревнования, включенные в КПРС, разделены на три группы в зависимости от уровня конкуренции и предполагаемого состава участников (приложение 1).

14. В зависимости от указанной группы начисление очков в соревнованиях имеет соответствующую степень дифференциации (приложение 2).

15. При проведении длинных дистанций с масс-стартом, на промежуточных финишах присваиваются рейтинговые очки:

1 место – 10 очков, 2 место – 6 очков, 3 место – 3 очка, при условии окончания дистанции.

Дистанция	Кол-во промежуточных финишей
30 км	2
50 км	3
70 км	4

16. Очки в соревнованиях начисляются в соответствии с официальным итоговым протоколом результатов соревнований всем спортсменам, попавшим в зону начисления очков.

17. Рейтинг публикуется ежегодно на сайте ФЛГР в сети Интернет по окончании спортивного сезона не позднее 15 мая каждого года.

18. По итогам Рейтинга подводится комплексный зачет по лыжным гонкам среди субъектов Российской Федерации (далее – Рейтинг среди субъектов Российской Федерации).

19. Итоги Рейтинга среди субъектов Российской Федерации подводятся по результатам выступления спортсменов в следующих соревнованиях:

- Олимпийские зимние игры (все дисциплины);
- Чемпионат России (все дисциплины);

- Кубок России (индивидуальные гонки);
- первенство России среди юниоров 21–23 года (все дисциплины);
- первенство России среди юниоров 19–20 лет (все дисциплины);
- этапы Кубка Мира (индивидуальные гонки);
- «Tour de Ski»;
- первенство мира среди молодежи до 23 лет (все дисциплины),
- первенство мира среди юниоров и юниорок (все дисциплины);
- чемпионат федерального округа (1–3 место в командном зачете: 1 место – 300 очков; 2 место – 200 очков; 3 место – 100 очков).

20. Победитель общего Рейтинга среди субъектов Российской Федерации определяется по наибольшей сумме очков, начисленных спортсменам, представляющим данный субъект.

21. В случае параллельного зачета начисленные спортсмену очки делятся в равных долях и начисляются субъектам Российской Федерации, которых представляет данный спортсмен.

22. В случае равенства количества очков у двух или более субъектов Российской Федерации, преимущество дается тому субъекту Российской Федерации, спортсмены которого имеют больше первых, вторых, третьих мест.

23. Субъект Российской Федерации – победитель в комплексном зачете награждается кубком и дипломом первой степени. Субъект Российской Федерации, занявшие 2–6 места, награждаются кубками и дипломами соответствующих степеней.

24. В целях своевременной и качественной подготовки Рейтинга официальные протоколы результатов каждого дня соревнований, оформленные в соответствии с Правилами соревнований по лыжным гонкам, должны быть в тот же день отправлены Техническим делегатом соревнований в адрес ФЛГР по факсу и в электронном виде в формате MS Excel по адресам:

- info@flgr.ru
- belomestnov64@mail.ru Беломестнову И.В.

Перечень
соревнований по лыжным гонкам, разбитых на группы в зависимости
от уровня конкуренции и планируемого состава участников

Группа	Наименование группы соревнований	Сокращенное наименование	Соревнования
1	Международные	FIS	– Олимпийские зимние игры; – Кубок мира; – Первенство мира среди молодежи до 23 лет; – Первенство мира среди юниоров.
2	Всероссийские I	ВС I	– Чемпионат России; – Кубок Восточной Европы; – Финал Кубка России; – Всероссийские соревнования (г. Сыктывкар); – Первенство России среди юниоров 21–23 года; – Первенство России среди юниоров 19–20 лет; – Первенство России (юноши и девушки старшей возр. группы), прилож. № 3; – Первенство России (юноши и девушки среднего возраста), прилож. № 3; – II этап Кубка России (общий зачет).
3	Всероссийские II	ВС II	– Этапы Кубка России (кроме II этапа); – Всероссийские соревнования среди юношей и девушек старшего возраста (декабрь 2013 года), прилож. № 3.
	Всероссийские III	ВС III	– II этап Кубка России

Таблица начисления очков
в соревнованиях по лыжным гонкам

Занятое место	Очки FIS	Очки ВС I	Очки ВС II	Очки ВС III	Занятое место	Очки FIS	Очки ВС I	Очки ВС II	Очки ВС III
1	200	100	50	30	16	30	15	5	
2	160	80	39	24	17	28	14	4	
3	120	60	32	18	18	26	13	3	
4	100	50	27	15	19	24	12	2	
5	90	45	24	13	20	22	11	1	
6	80	40	21	11	21	20	10		
7	72	36	18	9	22	18	9		
8	64	32	16	8	23	16	8		
9	58	29	14	7	24	14	7		
10	52	26	12	6	25	12	6		
11	48	24	11	5	26	10	5		
12	44	22	9	4	27	8	4		
13	40	20	8	3	28	6	3		
14	36	18	7	2	29	4	2		
15	32	16	6	1	30	2	1		

Таблица начисления очков в соревнованиях
для возрастной группы «юноши и девушки»

Занятое место	Очки ВС I	ВС II	Занятое место	Очки ВС I	ВС II
1	80	60	31	30	10
2	75	55	32	29	9
3	71	51	33	28	8
4	67	47	34	27	7
5	64	44	35	26	6
6	61	41	36	25	5
7	58	38	37	24	4
8	56	36	38	23	3
9	54	34	39	22	2
10	52	32	40	21	1
11	50	30	41	20	
12	49	29	42	19	
13	48	28	43	18	
14	47	27	44	17	
15	46	26	45	16	
16	45	25	46	15	
17	44	24	47	14	
18	43	23	48	13	
19	42	22	49	12	
20	41	21	50	11	
21	40	20	51	10	
22	39	19	52	9	
23	38	18	53	8	
24	37	17	54	7	
25	36	16	55	6	
26	35	15	56	5	
27	34	14	57	4	
28	33	13	58	3	
29	32	12	59	2	
30	31	11	60	1	

Статистика спортивного сезона 2013–2014 гг.



Приняло участие в соревнованиях – 2745 человек;

Мужчины – 1717;

Женщины – 1028.

Статистика по возрастам (кол-во человек):

	Мужчины	Женщины	Всего
Основной возраст	275	101	376
Юниоры и юниорки 21–23 года	209	82	291
Юниоры и юниорки 19–20 лет	257	122	379
Юноши и девушки 17–18 лет	461	266	727
Юноши и девушки 16 лет и моложе	515	457	972

Всего участвовали представители из 65 субъектов РФ, из них:

№	Субъект РФ	Муж- чины	Жен- щины	Всего	№	Субъект РФ	Муж- чины	Жен- щины	Всего
1	Алтайский край	12	19	31	33	Приморский край		2	2
2	Амурская область		2	2	34	Псковская область	5	3	8
3	Архангельская область	23	35	58	35	Республика Алтай		4	4
4	Белгородская область	1	6	7	36	Республика Башкортостан	15	17	32
5	Брянская область	7	15	22	37	Республика Бурятия	11	20	31
6	Владимирская область	9	20	29	38	Республика Карелия	14	22	36
7	Вологодская область	14	18	32	39	Республика Коми	79	161	240
8	Воронежская область	5	13	18	40	Республика Марий Эл	12	11	23
9	Ивановская область	4	14	18	41	Республика Мордовия	8	6	14
10	Иркутская область	5	15	20	42	Республика Саха (Якутия)	9	12	21
11	Калужская область	4	3	7	43	Республика Татарстан	40	54	94
12	Камчатский край	7	12	19	44	Республика Хакасия	9	10	19
13	Кемеровская область	23	55	78	45	Рязанская область	5	10	15
14	Кировская область	26	36	62	46	Самарская область	25	34	59
15	Костромская область	10	25	35	47	Санкт-Петербург	47	64	111
16	Красноярский край	30	40	70	48	Саратовская область	2	4	6
17	Курганская область	3	4	7	49	Сахалинская область	7	20	27
18	Курская область	2	1	3	50	Свердловская область	45	74	119
19	Ленинградская область	16	20	36	51	Смоленская область	7	13	20
20	Магаданская область	5	5	10	52	Тамбовская область	5	11	16
21	Москва	67	90	157	53	Тверская область	13	18	31
22	Московская область	63	99	162	54	Томская область	12	22	34
23	Мурманская область	21	40	61	55	Тульская область	8	16	24
24	Ненецкий АО	5	8	13	56	Тюменская область	40	58	98
25	Нижегородская область	24	35	59	57	Удмуртская Республика	32	68	100
26	Новгородская область	6	13	19	58	Ульяновская область	3	10	13
27	Новосибирская область	45	80	125	59	Хабаровский край	10	18	28
28	Омская область	7	10	17	60	Ханты-Мансийский АО	36	60	96
29	Оренбургская область	6	14	20	61	Челябинская область	19	34	53
30	Орловская область	2	6	8	62	Чувашская Республика	7	7	14
31	Пензенская область	6	9	15	63	Ямало-Ненецкий АО	10	18	28
32	Пермский край	20	40	60	64	Ярославская область	15	34	49




Основная возрастная группа

Дистанции

1	ТЮМЕНЬ (ЧР)	15 км КЛ	22.03.2014 г.
2	ТЮМЕНЬ (ЧР)	30 км Скиатлон	25.03.2014 г.
3	ТЮМЕНЬ (ЧР)	50 км СВ Масс-старт	30.03.2014 г.
4	АПАТИТЫ (ЧР)	70 км КЛ Масс-старт	12.04.2014 г.

Мужчины

Количество спортсменов: 178, Количество субъектов РФ: 44

№	RUS код	Спортсмен	Г.р.	Субъект РФ	Сумма	ЗОИ	КМ	КК	КР	1	2	3	4
1	100203	 ЛЕГКОВ Александр	1983	Ханты-Мансийский АО	1284	248	1036						
2	100068	 ВЫЛЕГЖАНИН Максим	1982	Удмуртская Республика	706	260	446						
3	100059	 ВОЛЖЕНЦЕВ Станислав	1985	Республика Коми	688	24	324	160		80[2]	100[1]		
4	100081	Главатских Константин	1985	Удмуртская Республика	662		86	174	68	29[9]	60[3]	116[1]	129[1]
5	100382	Уткин Александр	1986	Удмуртская Республика	653		58	300	132	16[15]	22[12]	45[5]	80[2]
6	100377	Турышев Сергей	1985	Ханты-Мансийский АО	604		132	382		45[5]	45[5]		
7	100629	Черноусов Илья	1986	Новосибирская область – Рязанская область	556	210	346						
8	100396	Хохряков Николай	1985	Удмуртская Республика	547		44	308	74		10[21]	60[3]	51[8]
9	101163	Япаров Дмитрий	1986	Удмуртская Республика	421	30	348			26[10]			17[24]
10	102111	Белов Евгений	1990	Тюменская область	398	36	322	40					
11	100720	Бессмертных Александр	1986	Московская область – Кемеровская область	372	72	180	80		40[6]			
12	102023	Скобелев Владислав	1987	Кировская область – Ханты-Мансийский АО	348			115	42	100[1]	20[13]	56[4]	15[16]
13	101834	Ларьков Андрей	1989	Республика Татарстан	328		2	92	32	36[7]	80[2]	86[2]	
14	101389	Шакирзянов Рауль	1989	Республика Мордовия – Пермский край	321		14	166	63			18[14]	60[3]
15	102756	Устюгов Сергей	1992	Ханты-Мансийский АО	320		198	24			50[4]	48[8]	
16	100252	Новиков Сергей	1980	Московская область	239		16	42	82	24[11]	29[9]	10[21]	36[7]
17	101313	Зюев Антон	1985	Республика Коми	219			111	32	6[25]	24[11]	46[6]	
17	103519	Мельниченко Андрей	1992	Красноярский край	219			119	82		18[14]		
19	100105	Дементьев Евгений	1983	Ханты-Мансийский АО	203			150	27		26[10]		
20	101771	Седов Петр	1990	Московская область – Нижегородская область	187		72	25		50[4]	40[6]		

Основная возрастная группа

№	RUS код	Спортсмен	Г.р.	Субъект РФ	Сумма	ЗОИ	КМ	КК	КР	1	2	3	4
21	102757	Малафиев Андрей	1992	Республика Коми	164			47	62	4[27]	36[7]	15[16]	
22	100107	Дербин Дмитрий	1982	Хабаровский край	150			63	82	5[26]			
23	100016	Артеев Иван	1977	Республика Коми	147			95	9				43[6]
24	102258	Солодов Иван	1989	Москва	145			51	34		12[19]	22[12]	26[10]
25	102649	Санников Илья	1992	Тюменская область	139			51	77	11[20]			
26	101839	Виценко Алексей	1990	Республика Коми	137			74	13				50[4]
27	100402	Черноусов Алексей	1984	Новосибирская область	132			37	71			24[11]	
28	101788	Плосконосов Дмитрий	1989	Республика Саха (Якутия)	130			122		8[23]			
28	102702	Кулешов Александр	1993	Москва	130			62	39	18[14]		11[20]	
30	100067	Феллер Андрей	1988	Красноярский край	126			40	26	60[3]			
31	100816	Смолянин Андрей	1986	Новосибирская область	123			54	38	2[29]	11[20]	18[23]	
31	101383	Уляшев Евгений	1988	Республика Коми	123			33	41		13[18]	36[7]	
33	100702	Николаев Артем	1991	Республика Татарстан	122			36	55	13[18]	8[23]		10[21]
34	102895	Вичужанин Кирилл	1992	Удмуртская Республика	120			104			16[15]		
35	101377	Суздаев Антон	1989	Москва	113			40	3	14[17]	15[16]	20[13]	21[14]
35	103217	Ростовцев Дмитрий	1993	Псковская область	113			42	71				
37	101338	Кальсин Андрей	1989	Кемеровская область – Ямало-Ненецкий АО	110			49	46	10[21]	5[26]		
38	101173	Парфенов Андрей	1987	Тюменская область	108			58	50				
39	100037	Болотов Николай	1986	Москва	107			72					35[9]
39	102660	Сеземов Яков	1992	Тюменская область	107			61	46				
41	101258	Бакланов Дмитрий	1988	Ханты-Мансийский АО	102			31		32[8]	3[28]	16[15]	20[13]
42	103176	Семиков Илья	1993	Республика Коми	97			29	46	22[12]			
43	100212	Лукьянов Евгений	1981	Свердловская область	92			47	36	9[22]			
44	101990	Викулин Павел	1989	Московская область – Липецкая область	91			41	50				
45	100355	Сюлатов Павел	1986	Республика Татарстан	90			36	28			26[10]	
46	100150	Калинин Александр	1983	Томская область	89			16	53	20[13]			
47	102031	Клюквин Евгений	1990	Московская область	85			36	24			12[19]	13[18]
48	101251	Ступак Никита	1987	Московская область – Свердловская область	81			34	32	15[16]			
48	102826	Вокуюев Ермил	1992	Республика Коми	81			42	39				
50	101395	Нигматуллин Ильшат	1987	Удмуртская Республика	73			12			32[8]	29[9]	
51	100412	Ширяев Сергей	1983	Московская область – Нижегородская область	70			36	21			13[18]	
52	101174	Писарев Вадим	1987	Санкт-Петербург – Псковская область	69				39		6[25]		24[11]
53	100226	Машков Илья	1983	Московская область	66			66					
54	101013	Юрков Сергей	1985	Брянская область	64			36	14			14[17]	
54	102281	Пушкин Василий	1991	Архангельская область	64				64				
56	101736	Байбородов Евгений	1990	Удмуртская Республика	59			18	35			6[25]	
56	102576	Сафиуллин Рифат	1991	Ханты-Мансийский АО	59			3	42		14[17]		
58	103139	Таипов Алмаз	1993	Ханты-Мансийский АО	58				58				
59	100122	Жмурко Артем	1985	Московская область – Кемеровская область	54			33	21				
60	100098	Двоскин Алексей	1983	Санкт-Петербург	52					7[24]			45[5]
61	100254	Норин Артем	1983	Тюменская область – Ямало-Ненецкий АО	51			29	22				
62	100183	Кузнецов Александр	1982	Ханты-Мансийский АО	50				50				
63	102121	Леманов Яков	1989	Сахалинская область	49			16	33				
64	101177	Перляк Станислав	1987	Кировская область – Ханты-Мансийский АО	48			7	28	3[28]		10[22]	
65	100100	Девятьяров Михаил	1985	Москва – Рязанская область	47			8	39				
66	101648	Кузин Александр	1979	Тамбовская область	42				14				28[12]
67	100838	Шеболкин Евгений	1984	Республика Татарстан	41			5	36				
67	102267	Черезов Максим	1990	Ярославская область	41				41				
67	103152	Петров Кирилл	1993	Ханты-Мансийский АО	41				41				
70	102579	Зеленкин Сергей	1991	Ямало-Ненецкий АО	40				40				
71	100019	Архипкин Павел	1982	Красноярский край	39			5	34				
71	100036	Бобров Александр	1984	Республика Коми	39				39				
73	100113	Егошин Дмитрий	1981	Санкт-Петербург	38				38				
74	100084	Головин Антон	1986	Свердловская область	36			2	16		1[30]	5[26]	12[19]
74	101324	Волков Анатолий	1989	Москва	36				36				
76	102275	Иванченко Евгений	1989	Иркутская область	33				33				
77	100655	Павлов Иван	1988	Московская область – Санкт-Петербург	32				18				14[17]

Основная возрастная группа

№	RUS код	Спортсмен	Г.р.	Субъект РФ	Сумма	ЗОИ	КМ	КК	КР	1	2	3	4
77	101198	Ковалев Максим	1989	Брянская область	32				32				
77	103229	Бармасов Юрий	1993	Челябинская область	32				32				
80	100188	Куклин Михаил	1987	Санкт-Петербург	31			13	18				
81	102456	Николаев Сергей	1990	Московская область	30				15	12[19]			3[28]
81	103239	Закиров Ильназ	1993	Удмуртская Республика	30			9	21				
83	102078	Каркин Владимир	1988	Кемеровская область	27				27				
83	102870	Титов Артем	1992	Москва	27				27				
83	103154	Тарасов Роман	1993	Удмуртская Республика	27			24				3[28]	
86	101153	Игнатъев Константин	1986	Камчатский край	26				26				
86	104262	Гонтарь Валерий	1993	Республика Мордовия	26				26				
88	101979	Архиповский Александр	1990	Архангельская область	24				24				
88	102896	Звуков Андрей	1992	Московская область	24				24				
90	101178	Быков Константин	1987	Смоленская область	23				23				
91	100238	Мориллов Николай	1986	Тюменская область	22			22					
92	101179	Гуляев Иван	1987	Алтайский край	21			13	8				
92	103177	Филиппов Алексей	1993	Республика Коми	21				21				
92	103471	Фролов Владимир	1994	Москва	21				21				
95	100370	Тропников Алексей	1978	Республика Коми	20							4[27]	16[15]
95	100478	Цепков Евгений	1987	Ярославская область	20				20				
95	102115	Озерский Дмитрий	1990	Москва	20			20					
95	102321	Ретивых Глеб	1991	Тюменская область	20			20					
95	102605	Гаврилов Юрий	1991	Тюменская область	20				20				
100	102114	Лаврентьев Антон	1990	Республика Татарстан	19			13	6				
100	102577	Файзулов Ильдар	1991	Ханты-Мансийский АО	19				19				
102	100336	Сорин Егор	1985	Московская область	18			16	1	1[30]			
102	102254	Филиппов Александр	1990	Республика Саха (Якутия)	18			16			2[29]		
102	102608	Мальцев Артем	1993	Нижегородская область – Республика Мордовия	18			10	8				
102	103990	Машкин Никита	1994	Республика Коми	18				18				
106	100696	Мамкин Виктор	1991	Республика Татарстан	17				2			7[24]	8[23]
106	101343	Кисляков Егор	1988	Республика Коми	17				17				
106	103257	Тимохин Роман	1993	Москва – Брянская область	17				11				6[25]
109	100640	Шапаров Дмитрий	1987	Вологодская область	16				16				
109	100850	Власов Андрей	1986	Республика Коми	16				16				
109	103073	Хаян Никита	1992	Сахалинская область	16				16				
109	103584	Коронов Петр	1993	Республика Татарстан	16				15			1[30]	
113	100453	Шатагин Антон	1987	Москва – Нижегородская область	15			15					
113	102253	Соснин Михаил	1990	Республика Саха (Якутия)	15			11	4				
115	103940	Латаев Денис	1993	Архангельская область	14				14				
116	102606	Кулеев Константин	1991	Удмуртская Республика	13			8	5				
116	102636	Березин Егор	1992	Тюменская область	13				13				
118	100452	Анисимов Иван	1987	Республика Коми – Санкт-Петербург	11								11[20]
118	101774	Соколов Виктор	1989	Челябинская область	11				11				
118	102677	Попов Виталий	1992	Санкт-Петербург – Ленинградская область	11				11				
118	103020	Ювонен Ларион	1994	Москва	11				11				
118	103598	Азанов Владислав	1994	Удмуртская Республика	11				11				
123	102076	Киселев Артем	1989	Томская область	10				10				
123	103472	Пестов Алексей	1994	Москва	10				10				
123	103976	Кайгародов Роман	1995	Пермский край	10			10					
126	101690	Еремеев Михаил	1981	Самарская область	9								9[22]
126	102586	Дробот Иван	1992	Новосибирская область	9				7			2[29]	
126	102644	Никитин Владимир	1990	Удмуртская Республика	9						9[22]		
126	103595	Булдаков Кирилл	1994	Удмуртская Республика	9				9				
126	103938	Емельяненко Артем	1993	Республика Коми	9				9				
126	104098	Вахрушев Евгений	1995	Удмуртская Республика	9			9					
132	100843	Романов Анатолий	1986	Республика Татарстан	8				8				
132	102117	Горланов Иван	1989	Свердловская область	8			8					
132	103594	Телегин Александр	1994	Удмуртская Республика	8				8				

Основная возрастная группа

№	RUS код	Спортсмен	Г.р.	Субъект РФ	Сумма	ЗОИ	КМ	КК	КР	1	2	3	4
132	104121	Дьяконов Александр	1995	Москва – Липецкая область	8				8				
132	104276	Якимушкин Иван	1996	Тюменская область	8				8				
132	104905	Друговской Максим	1993	Архангельская область	8				8				
138	100334	Соловьев Алексей	1984	Тверская область – Московская область	7				7				
138	101741	Валиахметов Равиль	1989	Удмуртская Республика	7				3	4[27]			
138	102051	Ковяшов Эдуард	1967	Костромская область	7				7				
138	102687	Катаев Денис	1992	Кировская область	7			4	3				
138	102927	Хохряков Григорий	1992	Удмуртская Республика	7					7[24]			
138	103709	Хайров Марсель	1994	Республика Татарстан	7				7				
138	104048	Толкачев Максим	1994	Томская область	7				7				
145	100057	Виноградов Юрий	1986	Московская область – Ярославская область	6			1	4				1[30]
145	102027	Пономарев Андрей	1989	Пермский край	6				6				
145	102245	Вяткин Алексей	1988	Алтайский край	6				6				
145	102593	Меньшаков Дмитрий	1991	Архангельская область	6				6				
145	102715	Мельник Алексей	1990	Ямало-Ненецкий АО	6				6				
145	103058	Симонов Алексей	1993	Ханты-Мансийский АО	6				6				
145	104217	Иванов Александр	1994	Кемеровская область	6				6				
145	104401	Григорьев Евгений	1994	Свердловская область	6			1	5				
153	100166	Королев Игорь	1977	Удмуртская Республика	5				5				
153	101459	Эбель Ростислав	1982	Красноярский край	5				5				
153	101752	Канцебура Александр	1989	Кемеровская область	5				5				
153	102597	Сергеев Александр	1991	Санкт-Петербург	5								5[26]
153	104288	Таипов Ильназ	1995	Ханты-Мансийский АО	5				5				
158	100555	Тютюрев Андрей	1985	Санкт-Петербург	4								4[27]
158	101961	Крючков Николай	1985	Свердловская область	4				4				
158	102588	Малеев Петр	1990	Красноярский край	4				4				
158	103489	Краснов Андрей	1994	Санкт-Петербург	4				4				
158	103582	Кочеванов Дмитрий	1993	Республика Татарстан	4				4				
158	104500	Миронов Александр	1993	Республика Карелия	4				2				2[29]
164	102278	Строителев Федор	1991	Санкт-Петербург	3				3				
164	102553	Голуб Дмитрий	1991	Костромская область	3				3				
164	102587	Хаустов Ярослав	1991	Кемеровская область	3				3				
164	103522	Лубнин Дмитрий	1996	Республика Хакасия	3				3				
168	100819	Сорокин Михаил	1985	Республика Хакасия	2				2				
168	101349	Лутков Михаил	1989	Москва – Пензенская область	2				2				
168	101821	Зюзов Александр	1989	Республика Коми	2				2				
168	102249	Гуляев Александр	1993	Алтайский край	2				2				
168	103469	Кондрашов Дмитрий	1994	Москва	2				2				
173	100612	Лушкин Алексей	1978	Новосибирская область	1				1				
173	103019	Березин Владимир	1994	Тюменская область	1				1				
173	103255	Селянинов Александр	1994	Архангельская область	1				1				
173	104149	Петров Павел	1995	Москва	1				1				
173	104164	Доценко Данил	1995	Республика Татарстан	1				1				
173	104179	Баканов Александр	1995	Московская область	1			1					
173	104302	Зубцов Максим	1995	Московская область	1				1				
173	104318	Баграшов Дмитрий	1995	Удмуртская Республика	1				1				
173	104763	Кудрявцев Евгений	1997	Новгородская область	1				1				
173	106418	Холодович Роман	1992	Курганская область	1				1				

Основная возрастная группа

Дистанции

1	ТЮМЕНЬ (ЧР)	10 км КЛ	22.03.2014 г.
2	ТЮМЕНЬ (ЧР)	15 км Скиатлон	25.03.2014 г.
3	ТЮМЕНЬ (ЧР)	30 км СВ Масс-старт	30.03.2014 г.
4	АПАТИТЫ (ЧР)	50 км КЛ Масс-старт	12.04.2014 г.

Женщины

Количество спортсменов: 163, Количество субъектов РФ: 41

№	RUS код	Спортсмен	Г.р.	Субъект РФ	Сумма	ЗОИ	КМ	КК	КР	1	2	3	4
1	200359	 ЧЕКАЛОВА Юлия	1984	Вологодская область	732	80	652						
2	200088	 ИВАНОВА Юлия	1985	Республика Коми	596	30	244			100[1]		92[2]	130[1]
3	200706	 ГУЩИНА Мария	1989	Ханты-Мансийский АО	442		8	100	89	45[5]	80[2]	120[1]	
4	201395	Нечаевская Анна	1991	Вологодская область	364			212	107		45[5]		
5	200328	Черноусова Марина	1983	Новосибирская область	324			84	64	50[4]	60[3]	66[3]	
6	201404	Жукова Наталья	1992	Республика Татарстан	316	132	84				100[1]		
7	200731	Медведева Полина	1989	Ханты-Мансийский АО	292		66	105	89	32[8]			
8	200091	Иксанова Алия	1984	Республика Татарстан	280		66	140		12[19]	14[17]	26[10]	22[12]
9	200128	Кузюкова Ольга	1985	Московская область – Алтайский край	276	54	162			36[7]			24[11]
10	201552	Репницына Ольга	1992	Республика Башкортостан	275			86	128		22[12]	24[11]	15[16]
11	200643	Николаева Светлана	1987	Архангельская область – Ярославская область	273			68		80[2]	40[6]	36[7]	49[6]
12	200243	Усатова Оксана	1988	Тюменская область	267			91	50	60[3]			66[3]
13	200156	Мелина Виктория	1981	Москва – Республика Коми	257			61	41	8[23]	8[23]	50[4]	89[2]
14	200371	Белая Анна	1987	Мурманская область	234			61	83		36[7]	40[6]	14[17]
15	200008	Хазова Ирина	1984	Московская область – Нижегородская область	225	10	170	45					
16	200273	Шайдурова Лариса	1987	Москва	212			113			32[8]	22[12]	45[5]
17	200751	Таныгина Алевтина	1989	Москва	209			159	50				
18	200513	Курамшина Виктория	1988	Москва – Красноярский край	200			115	69		1[30]	8[23]	7[24]
19	200979	Подопригора Ксения	1990	Красноярский край – Москва	186			92	71	10[21]	13[18]		
20	200051	Воронцова Екатерина	1983	Удмуртская Республика – Тюменская область	173			107	66				

Основная возрастная группа

№	RUS код	Спортсмен	Г.р.	Субъект РФ	Сумма	ЗОИ	КМ	КК	КР	1	2	3	4
20	200650	Поваляева Анна	1988	Московская область – Кемеровская область	173			89	84				
22	200181	Новикова Валентина	1984	Тюменская область	170			102	48		20[13]		
23	200093	Ильина Наталья	1985	Московская область	167			31	77	5[26]	24[11]	18[14]	12[19]
24	201387	Жамбалова Алиса	1994	Республика Бурятия	164			148	5		11[20]		
25	200218	Слепова Анна	1984	Республика Коми	163			76	60	20[13]	7[24]		
26	200618	Ижугина Надежда	1990	Московская область – Ленинградская область	161			54	91			16[15]	
27	200413	Зяткова Марина	1979	Алтайский край	160			113	18			29[9]	
28	201448	Власова Анастасия	1992	Мурманская область	156			14	32		29[9]	45[5]	36[7]
29	200821	Шамшурина Оксана	1989	Удмуртская Республика	155			80	47		16[15]	12[19]	
30	201695	Белорукова Юлия	1995	Республика Коми	151			151					
31	201281	Медведева Анна	1989	Свердловская область	150			45	45			10[21]	50[4]
32	200095	Казакул Анастасия	1982	Магаданская область	141			41	72	14[17]	3[28]	11[20]	
33	201698	Васильева Лилия	1994	Удмуртская Республика	138			99	24		15[16]		
34	200064	Доценко Анастасия	1986	Республика Татарстан	136		20	100		16[15]			
34	200117	Коростелева Наталья	1981	Тюменская область	136			130		6[25]			
34	201582	Шуняева Надежда	1993	Иркутская область	136			44		29[9]	50[4]	13[18]	
37	200171	Рочева Ольга	1978	Тюменская область	135			70		7[24]	26[10]	32[8]	
38	200988	Каркина Виктория	1989	Кемеровская область	134			24	110				
38	201092	Малеванная Ксения	1991	Москва – Хабаровский край	134			46	70		18[14]		
40	200507	Ермошина Полина	1988	Московская область	131			107		15[16]	4[27]	5[26]	
41	200969	Храмцова Екатерина	1991	Московская область – Тамбовская область	128			106				14[17]	8[23]
42	201424	Ощепкова Евгения	1993	Тюменская область	126			65	16	4[27]		15[16]	26[10]
43	201242	Большакова Екатерина	1990	Кировская область	124			20	64		9[22]	20[13]	11[20]
44	200207	Щучкина Ольга	1980	Тюменская область	109			100		9[22]			
45	201731	Непряева Наталья	1995	Московская область – Тверская область	107			71	12	24[11]			
46	201227	Серохвостова Елена	1992	Тюменская область – Алтайский край	103			103					
47	201386	Соболева Елена	1992	Новосибирская область – Ямало-Ненецкий АО	101			80		14[17]		7[24]	
48	200239	Тихонова Юлия	1986	Московская область	100		36	64					
49	201472	Калинина Виктория	1993	Тюменская область	95			47	45	3[28]			
50	201297	Романова Юлия	1993	Москва	93			50	43				
51	200970	Царева Ольга	1990	Москва – Республика Коми	91			29	39	2[29]			21[14]
52	201318	Давыденкова Мария	1992	Москва	83			14	59		10[21]		
53	200033	Бочкарева Светлана	1984	Республика Татарстан	82			11	71				
53	201299	Власова Анастасия	1991	Республика Коми	82				20	22[12]	5[26]	6[25]	29[9]
55	201259	Веденина Дарья	1991	Тюменская область	80			4		40[6]		4[27]	32[8]
56	200083	Зятикова Наталья	1974	Кемеровская область	77			38	39				
57	200211	Сабирзянова Диляра	1981	Республика Татарстан	68			18	50				
58	200082	Зятикова Вера	1974	Кемеровская область	57			22	35				
59	201564	Сероносова Полина	1993	Санкт-Петербург – Республика Карелия	51				24	11[20]			16[15]
60	200735	Неустроева Анна	1989	Мурманская область	50				30				20[13]
61	201583	Седова Анастасия	1995	Нижегородская область – Республика Мордовия	49			19		18[14]	12[19]		
62	201422	Сергеева Ольга	1989	Удмуртская Республика	48			22	25	1[30]			
63	200208	Румянцева Ольга	1982	Вологодская область	44				44				
63	201821	Мартыненко Ирина	1995	Новосибирская область	44			3	41				
65	201296	Гаянова Эльмира	1992	Кировская область – Республика Татарстан	42				40			2[29]	
65	202282	Смирнова Екатерина	1996	Республика Мордовия – Республика Марий Эл	42				42				
67	200276	Шапалова Евгения	1986	Ханты-Мансийский АО	40		14			26[10]			
68	201645	Майнгардт Анастасия	1993	Ханты-Мансийский АО	38			3	35				
69	200587	Сирозетдинова Лейсан	1987	Республика Татарстан	36				21			9[22]	6[25]
69	202310	Бизюкова Анна	1996	Ханты-Мансийский АО	36			12	24				
71	202092	Тимиряева Юлия	1995	Ханты-Мансийский АО	33				33				
72	201230	Москаленко Анастасия	1991	Новосибирская область	32			5	27				
73	200254	Хвостункова Светлана	1988	Московская область	31			8	23				
74	201133	Черданцева Ярослава	1991	Московская область – Алтайский край	28			1	21		6[25]		
75	202172	Заборская Светлана	1996	Архангельская область	26				26				
75	202541	Головань Диана	1994	Республика Хакасия	26			7	19				
77	200765	Зюзева Наталья	1989	Республика Коми	25			1	23			1[30]	

Основная возрастная группа

№	RUS код	Спортсмен	Г.р.	Субъект РФ	Сумма	ЗОИ	КМ	КК	КР	1	2	3	4
78	200113	Конохова Ксения	1983	Новгородская область	24			14					10[21]
78	201233	Руденко Наталья	1991	Красноярский край	24				24				
78	201449	Щепанская Екатерина	1991	Кировская область	24				24				
78	201608	Кварацхелия Лали	1994	Москва	24			9	15				
82	201972	Абляева Анастасия	1994	Тюменская область	23				23				
83	200655	Савина Кристина	1987	Республика Коми	21				21				
83	201179	Слезкина Зинаида	1990	Томская область	21				21				
83	201380	Зольникова Анастасия	1991	Ханты-Мансийский АО	21				21				
83	201461	Ковалева Полина	1993	Москва – Красноярский край	21				21				
83	201588	Алексешникова Александра	1995	Кемеровская область – Ямало-Ненецкий АО	21			2	19				
88	200762	Зейбель Ольга	1987	Московская область	20				20				
88	201145	Федулова Анна	1978	Ханты-Мансийский АО	20				20				
88	201756	Шафикова Айгуль	1994	Удмуртская Республика	20				20				
91	200314	Соколова Татьяна	1985	Мурманская область	18				18				
91	201611	Лихачева Мария	1995	Москва	18				18				
91	201635	Юдина Александра	1993	Тюменская область	18				18				
94	201724	Лазаренкова Палина	1995	Московская область – Смоленская область	17			13	4				
94	201749	Сторожилова Дарья	1993	Калужская область	17				14			3[28]	
96	200948	Козекаева Мария	1991	Нижегородская область	16				16				
96	201473	Сиразетдинова Гузель	1994	Москва	16				16				
98	200294	Ямбаева Татьяна	1980	Московская область – Ярославская область	15			13			2[29]		
98	201298	Торопова Татьяна	1992	Кировская область	15				15				
98	201474	Ядовина Екатерина	1992	Архангельская область	15				2				13[18]
98	201609	Алешина Татьяна	1994	Тюменская область	15			1	14				
102	200756	Черноусова Вера	1988	Республика Хакасия	14				14				
102	201591	Бурянина Екатерина	1992	Мурманская область	14				13				1[30]
102	201628	Гусева Александра	1988	Ярославская область	14				5				9[22]
102	202357	Головина Раиса	1987	Республика Коми	14				14				
102	203613	Полова Мария	1990	Курганская область	14				14				
107	201327	Фешина Евгения	1991	Санкт-Петербург	12			12					
107	201716	Кинзягулова Диана	1993	Республика Башкортостан	12				12				
107	201729	Микешина Ирина	1994	Московская область – Тверская область	12				12				
110	200689	Лапина Наталья	1990	Московская область – Ярославская область	11				11				
110	200690	Парфиненко Ольга	1986	Томская область	11				11				
110	201031	Митькина Екатерина	1989	Архангельская область	11				11				
110	201579	Подорожнюк Анна	1993	Омская область	11				11				
110	201642	Лапшина Мария	1988	Республика Башкортостан	11				11				
110	201941	Урих Людмила	1995	Свердловская область	11				11				
116	200326	Зернова Наталья	1976	Московская область	10			10					
116	201733	Огородникова Наталья	1993	Томская область	10				10				
118	200757	Чудина Оксана	1989	Хабаровский край	9				4				5[26]
118	201390	Коковина Светлана	1992	Архангельская область	9				9				
118	201434	Аккузина Елизавета	1991	Кировская область	9				9				
118	201586	Юдина Василина	1993	Москва	9				9				
118	201844	Мурзаева Виктория	1994	Челябинская область	9				9				
118	202550	Тришкина Анастасия	1989	Новосибирская область	9				9				
124	200197	Плюснина Ирина	1975	Пермский край	8				8				
124	201463	Тарханова Анна	1992	Красноярский край	8				8				
124	202309	Бурьлова Екатерина	1997	Ханты-Мансийский АО	8				8				
124	203047	Золотарева Анна	1995	Московская область	8				8				
128	201244	Никитина Галина	1992	Омская область	7				7				
128	202356	Мишарина Любовь	1986	Республика Коми	7				7				
130	201861	Кирпиченко Яна	1996	Алтайский край	6			6					
130	201951	Разливалова Дарья	1994	Тюменская область	6				6				
130	202195	Калинина Арина	1995	Санкт-Петербург	6				6				
130	202393	Калугер Габриелла	1995	Московская область	6				6				
134	201110	Романова Нина	1990	Санкт-Петербург – Ленинградская область	5				5				

Основная возрастная группа

№	RUS код	Спортсмен	Г.р.	Субъект РФ	Сумма	ЗОИ	КМ	КК	КР	1	2	3	4
135	200890	Бабаева Полина	1991	Кировская область	4				4				
135	201105	Прохорова Варвара	1991	Москва	4			2					2[29]
135	201606	Толстых Полина	1994	Красноярский край	4				4				
135	201707	Гущина Екатерина	1992	Свердловская область	4				4				
135	201889	Абрамова Екатерина	1994	Тюменская область	4				4				
135	201896	Некрасова Дина	1996	Удмуртская Республика	4				4				
135	202048	Давлетбаева Марина	1993	Республика Татарстан	4								4[27]
135	202637	Обломова Марина	1997	Республика Коми	4				4				
135	203673	Бабакова Елена	1986	Омская область	4				4				
144	200133	Лавренова Ольга	1988	Московская область	3				3				
144	200185	Гаврилова Александра	1987	Республика Карелия	3								3[28]
144	201973	Прибылова Кристина	1995	Республика Татарстан	3				3				
144	201977	Алис Вера	1986	Хабаровский край	3				3				
144	202057	Николаева Мария	1994	Вологодская область	3				3				
144	202160	Бушмакина Екатерина	1996	Удмуртская Республика	3				3				
144	203019	Староконь Мария	1995	Свердловская область	3				3				
151	201455	Муравьева Жанна	1992	Республика Татарстан	2				2				
151	201514	Юнусова Лилиана	1990	Свердловская область	2				2				
151	201573	Мокосеева Анна	1994	Архангельская область	2				2				
151	201971	Морковкина Анна	1995	Республика Татарстан	2				2				
151	202044	Жибинова Ирина	1994	Республика Хакасия	2				2				
151	202111	Васильева Валентина	1996	Москва	2				2				
151	202552	Лаврова Полина	1994	Тюменская область	2				2				
158	200059	Грушина Анна	1986	Московская область	1				1				
158	200747	Соколова Кристина	1990	Республика Марий Эл	1				1				
158	201943	Ермоленко Татьяна	1994	Свердловская область	1				1				
158	201987	Паленова Галина	1995	Московская область	1				1				
158	202055	Гоменюк Александра	1996	Тюменская область	1				1				
158	202398	Жеребятьева Анна	1997	Оренбургская область	1				1				

Основная возрастная группа

Спринт

1 ТЮМЕНЬ (ЧР) Спринт КЛ 23.03.2014 г.

Мужчины

Количество спортсменов: 137, Количество субъектов РФ: 37

№	RUS код	Спортсмен	Г.р.	Субъект РФ	Сумма	ЗОИ	КМ	КК	КР	1
1	102756	 УСТЮГОВ Сергей	1992	Ханты-Мансийский АО	753	90	548	100		15[16]
2	100180	 КРЮКОВ Никита	1985	Москва – Республика Саха (Якутия)	594	40	554			
3	100277	 ПЕТУХОВ Алексей	1983	Москва – Республика Саха (Якутия)	574	64	478			32[8]
4	101151	Гафаров Антон	1987	Ханты-Мансийский АО	474	44	394	36		
5	101173	Парфенов Андрей	1987	Тюменская область	315			190	89	36[7]
6	100452	Анисимов Иван	1987	Республика Коми – Санкт-Петербург	251			147	64	40[6]
6	102826	Вокуев Ермил	1992	Республика Коми	251			151		100[1]
8	100188	Куклин Михаил	1987	Санкт-Петербург	247		20	159	39	29[9]
9	102321	Ретивых Глеб	1991	Тюменская область	237		52	140		45[5]
10	100059	Волженцев Станислав	1985	Республика Коми	227		32	115		80[2]
11	100380	Усачев Игорь	1983	Самарская область	203			130	60	13[18]
12	101361	Панжинский Александр	1989	Москва – Республика Саха (Якутия)	197		98	22	27	50[4]
13	100238	Мориллов Николай	1986	Тюменская область	186		162			24[11]
14	100100	Девятьяров Михаил	1985	Москва – Рязанская область	184			79	89	16[15]
15	101389	Шакирзянов Рауль	1989	Республика Мордовия – Пермский край	163			111	52	
16	101251	Ступак Никита	1987	Московская область – Свердловская область	149			72	57	20[13]
17	101198	Ковалев Максим	1989	Брянская область	147			95	26	26[10]
18	102111	Белов Евгений	1990	Тюменская область	120		60			60[3]
19	100067	Феллер Андрей	1988	Красноярский край	113			106	7	
20	103519	Мельниченко Андрей	1992	Красноярский край	105			55	50	
21	101990	Викулин Павел	1989	Московская область – Липецкая область	97			65	32	
22	102895	Вичужанин Кирилл	1992	Удмуртская Республика	87			78	9	
23	100629	Черноусов Илья	1986	Новосибирская область – Рязанская область	80		80			
24	100203	Легков Александр	1983	Ханты-Мансийский АО	70		70			
24	102576	Сафиуллин Рифат	1991	Ханты-Мансийский АО	70			58	12	

Основная возрастная группа

№	RUS код	Спортсмен	Г.р.	Субъект РФ	Сумма	ЗОИ	КМ	КК	КР	1
26	100081	Главатских Константин	1985	Удмуртская Республика	68			60	8	
27	100382	Уткин Александр	1986	Удмуртская Республика	66			32	34	
28	101788	Плосконосов Дмитрий	1989	Республика Саха (Якутия)	65			65		
29	100815	Смирнов Михаил	1986	Томская область – Красноярский край	60			44	16	
30	100071	Газиев Радик	1986	Самарская область	58			25	32	1[30]
30	101179	Гуляев Иван	1987	Алтайский край	58			23	21	14[17]
32	102114	Лаврентьев Антон	1990	Республика Татарстан	57			18	21	18[14]
33	100396	Хохряков Николай	1985	Удмуртская Республика	54			21	33	
34	100377	Турышев Сергей	1985	Ханты-Мансийский АО	53		10	42	1	
34	100850	Власов Андрей	1986	Республика Коми	53			32	21	
34	102577	Файзулов Ильдар	1991	Ханты-Мансийский АО	53			35	18	
37	102649	Санников Илья	1992	Тюменская область	52			26	4	22[12]
38	100122	Жмурко Артем	1985	Московская область – Кемеровская область	50			45	5	
39	100105	Дементьев Евгений	1983	Ханты-Мансийский АО	48			16	32	
40	102966	Петров Артур	1992	Ханты-Мансийский АО	46			14	32	
41	103154	Тарасов Роман	1993	Удмуртская Республика	45			45		
42	102027	Пономарев Андрей	1989	Пермский край	44			20	24	
43	102278	Строителев Федор	1991	Санкт-Петербург	43			13	24	6[25]
43	102777	Николаев Андрей	1993	Республика Саха (Якутия)	43			32	11	
45	100113	Егошин Дмитрий	1981	Санкт-Петербург	42			14	18	10[21]
46	101163	Япаров Дмитрий	1986	Удмуртская Республика	41		32			9[22]
47	100402	Черноусов Алексей	1984	Новосибирская область	40			1	39	
48	100252	Новиков Сергей	1980	Московская область	39				39	
48	100816	Смолянин Андрей	1986	Новосибирская область	39			12	27	
50	102605	Гаврилов Юрий	1991	Тюменская область	37			17	20	
50	102636	Березин Егор	1992	Тюменская область	37			21	16	
52	100098	Двоскин Алексей	1983	Санкт-Петербург	34			34		
52	103975	Науменко Егор	1995	Ханты-Мансийский АО	34			32		2[29]
54	101338	Кальсин Андрей	1989	Кемеровская область – Ямало-Ненецкий АО	32				32	
54	101834	Ларьков Андрей	1989	Республика Татарстан	32		32			
54	103489	Краснов Андрей	1994	Санкт-Петербург	32				32	
57	100355	Сюлатов Павел	1986	Республика Татарстан	30				30	
58	100036	Бобров Александр	1984	Республика Коми	27				27	
58	100843	Романов Анатолий	1986	Республика Татарстан	27				27	
58	101324	Волков Анатолий	1989	Москва	27			3	24	
58	103152	Петров Кирилл	1993	Ханты-Мансийский АО	27				27	
62	102608	Мальцев Артем	1993	Нижегородская область – Республика Мордовия	26			26		
63	100702	Николаев Артем	1991	Республика Татарстан	24			6	18	
63	100720	Бессмертных Александр	1986	Московская область – Кемеровская область	24		24			
63	101153	Игнатьев Константин	1986	Камчатский край	24				24	
63	103139	Таипов Алмаз	1993	Ханты-Мансийский АО	24				24	
67	101174	Писарев Вадим	1987	Санкт-Петербург – Псковская область	22				14	8[23]
68	104485	Вечканов Владислав	1997	Челябинская область	21				21	
69	100555	Тютерев Андрей	1985	Санкт-Петербург	20			20		
69	102597	Сергеев Александр	1991	Санкт-Петербург	20				13	7[24]
71	101736	Байбородов Евгений	1990	Удмуртская Республика	19			11	8	
71	102115	Озерский Дмитрий	1990	Москва	19			15		4[27]
73	101258	Бакланов Дмитрий	1988	Ханты-Мансийский АО	18			7	11	
73	101790	Сафонов Иван	1990	Мурманская область	18			10	8	
73	102249	Гуляев Александр	1993	Алтайский край	18				18	
73	102702	Кулешов Александр	1993	Москва	18				18	
73	102900	Фирсов Артур	1992	Московская область	18			18		
78	100640	Шапаров Дмитрий	1987	Вологодская область	16				16	
78	101295	Тихонов Федор	1988	Московская область	16				16	
78	101377	Суздаев Антон	1989	Москва	16				16	
78	102163	Кощеев Александр	1988	Нижегородская область	16			14	2	
78	103019	Березин Владимир	1994	Тюменская область	16			9	7	
78	103934	Салахов Марат	1993	Республика Татарстан	16				16	
84	100696	Мамкин Виктор	1991	Республика Татарстан	15			4	11	
85	100819	Сорокин Михаил	1985	Республика Хакасия	14				14	
85	102715	Мельник Алексей	1990	Ямало-Ненецкий АО	14				14	

Основная возрастная группа

№	RUS код	Спортсмен	Г.р.	Субъект РФ	Сумма	ЗОИ	КМ	КК	КР	1
85	103475	Кочетков Александр	1995	Москва	14				14	
85	103584	Коронов Петр	1993	Республика Татарстан	14				14	
89	100655	Павлов Иван	1988	Московская область – Санкт-Петербург	12					12[19]
89	102121	Леманов Яков	1989	Сахалинская область	12				9	3[28]
89	102956	Богданов Анатолий	1993	Красноярский край	12				12	
89	103176	Семиков Илья	1993	Республика Коми	12				12	
89	103239	Закиров Ильназ	1993	Удмуртская Республика	12			12		
89	104358	Большунов Александр	1996	Брянская область	12				12	
95	100254	Норин Артем	1983	Тюменская область – Ямало-Ненецкий АО	11				11	
95	101839	Виценко Алексей	1990	Республика Коми	11					11[20]
95	102553	Голуб Дмитрий	1991	Костромская область	11				11	
95	102914	Иванов Владимир	1993	Тюменская область	11				6	5[26]
95	103217	Ростовцев Дмитрий	1993	Псковская область	11				11	
95	103241	Королев Вадим	1993	Москва – Кировская область	11			11		
101	101568	Богданов Станислав	1987	Тюменская область	10			3	7	
102	100183	Кузнецов Александр	1982	Ханты-Мансийский АО	9				9	
102	100478	Цепков Евгений	1987	Ярославская область	9				9	
102	104179	Баканов Александр	1995	Московская область	9			9		
105	100150	Калинин Александр	1983	Томская область	8				8	
105	101178	Быков Константин	1987	Смоленская область	8				8	
107	102281	Пушкин Василий	1991	Архангельская область	7				7	
107	103471	Фролов Владимир	1994	Москва	7				7	
107	104048	Толкачев Максим	1994	Томская область	7			3	4	
110	100057	Виноградов Юрий	1986	Московская область – Ярославская область	6				6	
110	101741	Валиахметов Равиль	1989	Удмуртская Республика	6				6	
110	102117	Горланов Иван	1989	Свердловская область	6			1	5	
110	102585	Андруцкий Андрей	1991	Камчатский край	6				6	
110	102677	Попов Виталий	1992	Санкт-Петербург – Ленинградская область	6				6	
110	102717	Ермилин Виктор	1992	Республика Татарстан	6			6		
116	100995	Новицкий Евгений	1986	Ярославская область	5				5	
116	101313	Зюев Антон	1985	Республика Коми	5				5	
116	103598	Азанов Владислав	1994	Удмуртская Республика	5				5	
116	104098	Вахрушев Евгений	1995	Удмуртская Республика	5			5		
120	101177	Перляк Станислав	1987	Кировская область – Ханты-Мансийский АО	4				4	
120	102031	Клюквин Евгений	1990	Московская область	4				4	
120	103445	Лобов Константин	1994	Архангельская область	4				4	
123	101514	Майоров Владимир	1986	Республика Коми	3				3	
123	101821	Зюев Александр	1989	Республика Коми	3				3	
123	102240	Алехин Вячеслав	1991	Сахалинская область	3				3	
123	103034	Масальский Роман	1993	Свердловская область	3				3	
123	103103	Артамонов Сергей	1991	Костромская область	3				3	
123	104164	Доценко Данил	1995	Республика Татарстан	3				3	
129	102267	Черезов Максим	1990	Ярославская область	2				2	
129	103073	Хаян Никита	1992	Сахалинская область	2				2	
129	103255	Селянинов Александр	1994	Архангельская область	2			2		
129	103940	Латаев Денис	1993	Архангельская область	2				2	
129	104523	Пантрин Вадим	1996	Тюменская область	2				2	
134	101212	Смолянин Александр	1987	Новосибирская область	1				1	
134	101383	Уляшев Евгений	1988	Республика Коми	1				1	
134	104029	Широбоков Роман	1994	Удмуртская Республика	1				1	
134	104121	Дьяконов Александр	1995	Москва – Липецкая область	1				1	

Основная возрастная группа

Спринт

1 ТЮМЕНЬ (ЧР) Спринт КЛ 23.03.2014 г.

Женщины

Количество спортсменов: 132, Количество субъектов РФ: 38

№	RUS код	Спортсмен	Г.р.	Субъект РФ	Сумма	ЗОИ	КМ	КК	КР	1
1	200151	 МАТВЕЕВА Наталья	1986	Москва – Рязанская область	338	22	156	100		60[3]
2	201297	 РОМАНОВА Юлия	1993	Москва	319			209	74	36[7]
3	200117	 КОРОСТЕЛОВА Наталья	1981	Тюменская область	296		60	212		24[11]
4	201424	Ощепкова Евгения	1993	Тюменская область	245			186	14	45[5]
5	201695	Белорукова Юлия	1995	Республика Коми	233		12	120	21	80[2]
6	201259	Веденина Дарья	1991	Тюменская область	232			132		100[1]
7	201387	Жамбалова Алиса	1994	Республика Бурятия	216			181	27	8[23]
8	200276	Шапалова Евгения	1986	Ханты-Мансийский АО	203	6	182			15[16]
9	200243	Усатова Оксана	1988	Тюменская область	201			115	36	50[4]
10	200064	Доценко Анастасия	1986	Республика Татарстан	184	18	154			12[19]
11	201461	Ковалева Полина	1993	Москва – Красноярский край	167			79	48	40[6]
12	200650	Поваляева Анна	1988	Московская область – Кемеровская область	165			133	32	
13	200156	Мелина Виктория	1981	Москва – Республика Коми	162			82	64	16[15]
14	201422	Сергеева Ольга	1989	Удмуртская Республика	154			101	24	29[9]
15	201698	Васильева Лилия	1994	Удмуртская Республика	150			61	71	18[14]
16	200643	Николаева Светлана	1987	Архангельская область – Ярославская область	148		62	73		13[18]
17	200970	Царева Ольга	1990	Москва – Республика Коми	123			104	19	
18	200513	Курамшина Виктория	1988	Москва – Красноярский край	102			78	24	
19	201552	Репницына Ольга	1992	Республика Башкортостан	100			32	68	
20	201318	Давыденкова Мария	1992	Москва	98			45	21	32[8]
21	200093	Ильина Наталья	1985	Московская область	85			35	50	
22	200095	Казакул Анастасия	1982	Магаданская область	74			35	39	
23	200328	Черноусова Марина	1983	Новосибирская область	71			39	32	
23	201281	Медведева Анна	1989	Свердловская область	71			32	32	7[24]

Основная возрастная группа

№	RUS код	Спортсмен	Г.р.	Субъект РФ	Сумма	ЗОИ	КМ	КК	КР	1
25	201395	Нечаевская Анна	1991	Вологодская область	70			20	50	
26	200207	Щучкина Ольга	1980	Тюменская область	69			43		26[10]
26	201724	Лазаренкова Палина	1995	Московская область – Смоленская область	69			63	6	
28	200088	Иванова Юлия	1985	Республика Коми	68		68			
29	201588	Алексешникова Александра	1995	Кемеровская область – Ямало-Ненецкий АО	66			16	50	
30	201731	Непряева Наталья	1995	Московская область – Тверская область	65			65		
31	200731	Медведева Полина	1989	Ханты-Мансийский АО	62		12		50	
32	202245	Кириллова Анастасия	1996	Томская область	59			18	21	20[13]
33	201227	Серохвостова Елена	1992	Тюменская область – Алтайский край	51			51		
33	201386	Соболева Елена	1992	Новосибирская область – Ямало-Ненецкий АО	51			29		22[12]
33	201609	Алешина Татьяна	1994	Тюменская область	51			35	16	
36	201645	Майнгардт Анастасия	1993	Ханты-Мансийский АО	45			5	40	
37	201635	Юдина Александра	1993	Тюменская область	44			26	18	
38	201299	Власова Анастасия	1991	Республика Коми	40			20	9	11[20]
39	201233	Руденко Наталья	1991	Красноярский край	39				39	
39	201564	Сероносова Полина	1993	Санкт-Петербург – Республика Карелия	39				39	
39	201608	Кварацхелия Лали	1994	Москва	39			22	11	6[25]
39	201896	Некрасова Дина	1996	Удмуртская Республика	39				39	
43	202310	Бизюкова Анна	1996	Ханты-Мансийский АО	37			10	27	
44	201230	Москаленко Анастасия	1991	Новосибирская область	33			9	24	
44	201670	Бережная Ирина	1994	Самарская область	33			6	27	
46	200821	Шамшурина Оксана	1989	Удмуртская Республика	32			32		
46	201746	Ситник Наталья	1994	Ханты-Мансийский АО	32			32		
48	200211	Сабирзянова Диляра	1981	Республика Татарстан	30			12	18	
49	201092	Малеванная Ксения	1991	Москва – Хабаровский край	29			18	11	
50	200314	Соколова Татьяна	1985	Мурманская область	27				27	
50	200655	Савина Кристина	1987	Республика Коми	27			6	21	
50	200690	Парфиненко Ольга	1986	Томская область	27				27	
53	200177	Нарышкина Наталья	1984	Санкт-Петербург	26			23		3[28]
54	200618	Ижугина Надежда	1990	Московская область – Ленинградская область	24				24	
54	200706	Гущина Мария	1989	Ханты-Мансийский АО	24				24	
54	200979	Подопригора Ксения	1990	Красноярский край – Москва	24				23	1[30]
54	201448	Власова Анастасия	1992	Мурманская область	24			12	12	
54	201971	Морковкина Анна	1995	Республика Татарстан	24				24	
59	201743	Рябова Анастасия	1994	Тюменская область	23			14	9	
60	200181	Новикова Валентина	1984	Тюменская область	21				21	
60	201472	Калинина Виктория	1993	Тюменская область	21			17	4	
62	200751	Таныгина Алевтина	1989	Москва	20				18	2[29]
63	200208	Румянцева Ольга	1982	Вологодская область	18				18	
63	201179	Слезкина Зинаида	1990	Томская область	18				18	
65	200033	Бочкарева Светлана	1984	Республика Татарстан	16				16	
65	201228	Крылова Анна	1991	Алтайский край	16			8	8	
65	201327	Фешина Евгения	1991	Санкт-Петербург	16			2		14[17]
65	202357	Головина Раиса	1987	Республика Коми	16				16	
69	200762	Зейбель Ольга	1987	Московская область	15				5	10[21]
70	200218	Слепова Анна	1984	Республика Коми	14				14	
70	200254	Хвостункова Светлана	1988	Московская область	14				14	
70	200988	Каркина Виктория	1989	Кемеровская область	14			14		
70	201973	Прибылова Кристина	1995	Республика Татарстан	14				14	
70	202044	Жибинова Ирина	1994	Республика Хакасия	14				14	
70	202092	Тимиряева Юлия	1995	Ханты-Мансийский АО	14				14	
76	200413	Зятькова Марина	1979	Алтайский край	13			13		
76	200587	Сиразетдинова Лейсан	1987	Республика Татарстан	13			13		
76	202214	Кучерук Ольга	1997	Самарская область	13			1	12	
79	200756	Черноусова Вера	1988	Республика Хакасия	12				12	
79	201606	Толстых Полина	1994	Красноярский край	12			6	6	
79	201729	Микешина Ирина	1994	Московская область – Тверская область	12				12	

Основная возрастная группа

№	RUS код	Спортсмен	Г.р.	Субъект РФ	Сумма	ЗОИ	КМ	КК	КР	1
79	202642	Петрова Юлия	1998	Москва	12			5	7	
79	202909	Мартынова Екатерина	1989	Оренбургская область	12				12	
84	200735	Неустроева Анна	1989	Мурманская область	11				11	
84	201296	Гаянова Эльмира	1992	Кировская область – Республика Татарстан	11				11	
84	201611	Лихачева Мария	1995	Москва	11				11	
84	202407	Плотникова Светлана	1996	Свердловская область	11				11	
88	200128	Кузюкова Ольга	1985	Московская область – Алтайский край	9					9 [22]
88	200371	Белая Анна	1987	Мурманская область	9				9	
88	201906	Тимина Анастасия	1994	Республика Коми	9			9		
88	201977	Алис Вера	1986	Хабаровский край	9				9	
88	202322	Мельникова Алена	1995	Республика Татарстан	9				9	
93	200747	Соколова Кристина	1990	Республика Марий Эл	8				8	
93	201941	Урих Людмила	1995	Свердловская область	8				8	
93	202121	Серебрякова Ульяна	1995	Республика Коми	8				8	
96	201110	Романова Нина	1990	Санкт-Петербург – Ленинградская область	7				7	
96	201455	Муравьева Жанна	1992	Республика Татарстан	7				7	
96	201889	Абрамова Екатерина	1994	Тюменская область	7				7	
96	202541	Головань Диана	1994	Республика Хакасия	7				7	
100	201582	Шуняева Надежда	1993	Иркутская область	6			6		
100	201586	Юдина Василина	1993	Москва	6				6	
100	202199	Горячева Виктория	1995	Санкт-Петербург	6				6	
100	202266	Наводная Кристина	1996	Пермский край	6				6	
100	203613	Попова Мария	1990	Курганская область	6				6	
105	200507	Ермошина Полина	1988	Московская область	5					5 [26]
105	201579	Подорожняк Анна	1993	Омская область	5				5	
105	202098	Чапарина Анна	1995	Самарская область	5				5	
105	202222	Надеева Анна	1995	Свердловская область	5				5	
105	202356	Мишарина Любовь	1986	Республика Коми	5				5	
110	200209	Рысина Нина	1986	Москва – Московская область	4				4	
110	200294	Ямбаева Татьяна	1980	Московская область – Ярославская область	4					4 [27]
110	201642	Лапшина Мария	1988	Республика Башкортостан	4				4	
110	201733	Огородникова Наталья	1993	Томская область	4				4	
110	202057	Николаева Мария	1994	Вологодская область	4				4	
110	202282	Смирнова Екатерина	1996	Республика Мордовия – Республика Марий Эл	4			4		
110	202652	Бекишева Анастасия	1996	Тюменская область	4				4	
117	201031	Митькина Екатерина	1989	Архангельская область	3				3	
117	201406	Родионова Ксения	1992	Республика Татарстан	3				3	
117	201473	Сиразетдинова Гузель	1994	Москва	3				3	
117	201734	Осипова Анастасия	1993	Удмуртская Республика	3			3		
117	202409	Вяткина Дарья	1997	Свердловская область	3				3	
117	202673	Кузнецова Алена	1994	Красноярский край	3				3	
123	201298	Торопова Татьяна	1992	Кировская область	2				2	
123	201390	Коковина Светлана	1992	Архангельская область	2				2	
123	202004	Володина Анастасия	1994	Москва	2				2	
123	202046	Земскова Наталья	1995	Республика Хакасия	2				2	
123	202552	Лаврова Полина	1994	Тюменская область	2				2	
128	200689	Лапина Наталья	1990	Московская область – Ярославская область	1				1	
128	200765	Зюзева Наталья	1989	Республика Коми	1				1	
128	201972	Абляева Анастасия	1994	Тюменская область	1				1	
128	202162	Батаногова Ольга	1996	Удмуртская Республика	1				1	
128	202542	Головань Марьяна	1994	Республика Хакасия	1				1	

Основная возрастная группа

Общий зачет

Мужчины

Количество спортсменов: 203, Количество субъектов РФ: 45

№	RUS код	Фамилия Имя	Г. р.	Субъект РФ	Сумма	Дистанции	Спринт
1	100203	ЛЕГКОВ Александр	1983	Ханты-Мансийский АО	1354	1284	70
2	102756	УСТЮГОВ Сергей	1992	Ханты-Мансийский АО	1073	320	753
3	100059	ВОЛЖЕНЦЕВ Станислав	1985	Республика Коми	915	688	227
4	100081	Главатских Константин	1985	Удмуртская Республика	730	662	68
5	100382	Уткин Александр	1986	Удмуртская Республика	719	653	66
6	100068	Вылегжанин Максим	1982	Удмуртская Республика	706	706	
7	100377	Турьшев Сергей	1985	Ханты-Мансийский АО	657	604	53
8	100629	Черноусов Илья	1986	Новосибирская область – Рязанская область	636	556	80
9	100396	Хохряков Николай	1985	Удмуртская Республика	601	547	54
10	100180	Крюков Никита	1985	Москва – Республика Саха (Якутия)	594		594
11	100277	Петухов Алексей	1983	Москва – Республика Саха (Якутия)	574		574
12	102111	Белов Евгений	1990	Тюменская область	518	398	120
13	101389	Шакирзянов Рауль	1989	Республика Мордовия – Пермский край	484	321	163
14	101151	Гафаров Антон	1987	Ханты-Мансийский АО	474		474
15	101163	Япаров Дмитрий	1986	Удмуртская Республика	462	421	41
16	101173	Парфенов Андрей	1987	Тюменская область	423	108	315
17	100720	Бессмертных Александр	1986	Московская область – Кемеровская область	396	372	24
18	101834	Ларьков Андрей	1989	Республика Татарстан	360	328	32
19	102023	Скобелев Владислав	1987	Кировская область – Ханты-Мансийский АО	348	348	
20	102826	Вокуев Ермил	1992	Республика Коми	332	81	251
21	103519	Мельниченко Андрей	1992	Красноярский край	324	219	105
22	100188	Куклин Михаил	1987	Санкт-Петербург	278	31	247
22	100252	Новиков Сергей	1980	Московская область	278	239	39
24	100452	Анисимов Иван	1987	Республика Коми – Санкт-Петербург	262	11	251
25	102321	Ретивых Глеб	1991	Тюменская область	257	20	237
26	100105	Дементьев Евгений	1983	Ханты-Мансийский АО	251	203	48
27	100067	Феллер Андрей	1988	Красноярский край	239	126	113
28	100100	Девятьяров Михаил	1985	Москва – Рязанская область	231	47	184
29	101251	Ступак Никита	1987	Московская область – Свердловская область	230	81	149
30	101313	Зюзов Антон	1985	Республика Коми	224	219	5
31	100238	Морилов Николай	1986	Тюменская область	208	22	186
32	102895	Вичужанин Кирилл	1992	Удмуртская Республика	207	120	87
33	100380	Усачев Игорь	1983	Самарская область	203		203
34	101361	Панжинский Александр	1989	Москва – Республика Саха (Якутия)	197		197
35	101788	Плосконосов Дмитрий	1989	Республика Саха (Якутия)	195	130	65
36	102649	Санников Илья	1992	Тюменская область	191	139	52
37	101990	Викулин Павел	1989	Московская область – Липецкая область	188	91	97
38	101771	Седов Петр	1990	Московская область – Нижегородская область	187	187	
39	101198	Ковалев Максим	1989	Брянская область	179	32	147
40	100402	Черноусов Алексей	1984	Новосибирская область	172	132	40
41	102757	Малафиев Андрей	1992	Республика Коми	164	164	
42	100816	Смолянин Андрей	1986	Новосибирская область	162	123	39
43	100107	Дербин Дмитрий	1982	Хабаровский край	150	150	
44	102702	Кулешов Александр	1993	Москва	148	130	18
44	101839	Виценко Алексей	1990	Республика Коми	148	137	11
46	100016	Артеев Иван	1977	Республика Коми	147	147	
47	100702	Николаев Артем	1991	Республика Татарстан	146	122	24
48	102258	Солодов Иван	1989	Москва	145	145	
49	101338	Кальсин Андрей	1989	Кемеровская область – Ямало-Ненецкий АО	142	110	32
50	102576	Сафиуллин Рифат	1991	Ханты-Мансийский АО	129	59	70
50	101377	Суздальев Антон	1989	Москва	129	113	16

Основная возрастная группа

№	RUS код	Фамилия Имя	Г. р.	Субъект РФ	Сумма	Дистанции	Спринт
52	103217	Ростовцев Дмитрий	1993	Псковская область	124	113	11
52	101383	Уляшев Евгений	1988	Республика Коми	124	123	1
54	100355	Сюлатов Павел	1986	Республика Татарстан	120	90	30
54	101258	Бакланов Дмитрий	1988	Ханты-Мансийский АО	120	102	18
56	103176	Семиков Илья	1993	Республика Коми	109	97	12
57	102660	Сеземов Яков	1992	Тюменская область	107	107	
57	100037	Болотов Николай	1986	Москва	107	107	
59	100122	Жмурко Артем	1985	Московская область – Кемеровская область	104	54	50
60	100150	Калинин Александр	1983	Томская область	97	89	8
61	100212	Лукьянов Евгений	1981	Свердловская область	92	92	
62	101174	Писарев Вадим	1987	Санкт-Петербург – Псковская область	91	69	22
63	102031	Клюквин Евгений	1990	Московская область	89	85	4
64	100098	Двоскин Алексей	1983	Санкт-Петербург	86	52	34
65	103139	Таипов Алмаз	1993	Ханты-Мансийский АО	82	58	24
66	100113	Егошин Дмитрий	1981	Санкт-Петербург	80	38	42
67	101179	Гуляев Иван	1987	Алтайский край	79	21	58
68	101736	Байбородов Евгений	1990	Удмуртская Республика	78	59	19
69	102114	Лаврентьев Антон	1990	Республика Татарстан	76	19	57
70	101395	Нигматуллин Ильшат	1987	Удмуртская Республика	73	73	
71	102577	Файзулов Ильдар	1991	Ханты-Мансийский АО	72	19	53
71	103154	Тарасов Роман	1993	Удмуртская Республика	72	27	45
73	102281	Пушкин Василий	1991	Архангельская область	71	64	7
74	100412	Ширяев Сергей	1983	Московская область – Нижегородская область	70	70	
75	100850	Власов Андрей	1986	Республика Коми	69	16	53
76	103152	Петров Кирилл	1993	Ханты-Мансийский АО	68	41	27
77	100036	Бобров Александр	1984	Республика Коми	66	39	27
77	100226	Машков Илья	1983	Московская область	66	66	
79	101013	Юрков Сергей	1985	Брянская область	64	64	
80	101324	Волков Анатолий	1989	Москва	63	36	27
81	100254	Норин Артем	1983	Тюменская область – Ямало-Ненецкий АО	62	51	11
82	102121	Леманов Яков	1989	Сахалинская область	61	49	12
83	100815	Смирнов Михаил	1986	Томская область – Красноярский край	60		60
84	100183	Кузнецов Александр	1982	Ханты-Мансийский АО	59	50	9
85	100071	Газиев Радик	1986	Самарская область	58		58
86	102605	Гаврилов Юрий	1991	Тюменская область	57	20	37
87	101177	Перляк Станислав	1987	Кировская область – Ханты-Мансийский АО	52	48	4
88	101153	Игнатьев Константин	1986	Камчатский край	50	26	24
88	102636	Березин Егор	1992	Тюменская область	50	13	37
88	102027	Пономарев Андрей	1989	Пермский край	50	6	44
91	102966	Петров Артур	1992	Ханты-Мансийский АО	46		46
91	102278	Строителев Федор	1991	Санкт-Петербург	46	3	43
93	102608	Мальцев Артем	1993	Нижегородская область – Республика Мордовия	44	18	26
93	100655	Павлов Иван	1988	Московская область – Санкт-Петербург	44	32	12
95	102267	Черезов Максим	1990	Ярославская область	43	41	2
95	102777	Николаев Андрей	1993	Республика Саха (Якутия)	43		43
97	103239	Закиров Ильназ	1993	Удмуртская Республика	42	30	12
97	101648	Кузин Александр	1979	Тамбовская область	42	42	
99	100838	Шеболкин Евгений	1984	Республика Татарстан	41	41	
100	102579	Зеленкин Сергей	1991	Ямало-Ненецкий АО	40	40	
101	100019	Архипкин Павел	1982	Красноярский край	39	39	
101	102115	Озерский Дмитрий	1990	Москва	39	20	19
103	103489	Краснов Андрей	1994	Санкт-Петербург	36	4	32
103	100084	Головин Антон	1986	Свердловская область	36	36	
105	100843	Романов Анатолий	1986	Республика Татарстан	35	8	27
106	103975	Науменко Егор	1995	Ханты-Мансийский АО	34		34
107	102275	Иванченко Евгений	1989	Иркутская область	33	33	
108	103229	Бармасов Юрий	1993	Челябинская область	32	32	
108	100640	Шапаров Дмитрий	1987	Вологодская область	32	16	16
108	100696	Мамкин Виктор	1991	Республика Татарстан	32	17	15
111	101178	Быков Константин	1987	Смоленская область	31	23	8

Основная возрастная группа

№	RUS код	Фамилия Имя	Г. р.	Субъект РФ	Сумма	Дистанции	Спринт
112	103584	Коронов Петр	1993	Республика Татарстан	30	16	14
112	102456	Николаев Сергей	1990	Московская область	30	30	
114	100478	Цепков Евгений	1987	Ярославская область	29	20	9
115	103471	Фролов Владимир	1994	Москва	28	21	7
116	102078	Каркин Владимир	1988	Кемеровская область	27	27	
116	102870	Титов Артем	1992	Москва	27	27	
118	104262	Гонтарь Валерий	1993	Республика Мордовия	26	26	
119	102597	Сергеев Александр	1991	Санкт-Петербург	25	5	20
120	101979	Архиповский Александр	1990	Архангельская область	24	24	
120	102896	Звуков Андрей	1992	Московская область	24	24	
120	100555	Тютюрев Андрей	1985	Санкт-Петербург	24	4	20
123	103177	Филиппов Алексей	1993	Республика Коми	21	21	
123	104485	Вечканов Владислав	1997	Челябинская область	21		21
125	102715	Мельник Алексей	1990	Ямало-Ненецкий АО	20	6	14
125	102249	Гуляев Александр	1993	Алтайский край	20	2	18
125	100370	Тропников Алексей	1978	Республика Коми	20	20	
128	103990	Машкин Никита	1994	Республика Коми	18	18	
128	103073	Хаян Никита	1992	Сахалинская область	18	16	2
128	102900	Фирсов Артур	1992	Московская область	18		18
128	101790	Сафонов Иван	1990	Мурманская область	18		18
128	100336	Сорин Егор	1985	Московская область	18	18	
128	102254	Филиппов Александр	1990	Республика Саха (Якутия)	18	18	
134	101343	Кисляков Егор	1988	Республика Коми	17	17	
134	102677	Попов Виталий	1992	Санкт-Петербург – Ленинградская область	17	11	6
134	103019	Березин Владимир	1994	Тюменская область	17	1	16
134	103257	Тимохин Роман	1993	Москва – Брянская область	17	17	
138	103940	Латаев Денис	1993	Архангельская область	16	14	2
138	103598	Азанов Владислав	1994	Удмуртская Республика	16	11	5
138	100819	Сорокин Михаил	1985	Республика Хакасия	16	2	14
138	101295	Тихонов Федор	1988	Московская область	16		16
138	103934	Салахов Марат	1993	Республика Татарстан	16		16
138	102163	Кошцев Александр	1988	Нижегородская область	16		16
144	102253	Соснин Михаил	1990	Республика Саха (Якутия)	15	15	
144	100453	Шатагин Антон	1987	Москва – Нижегородская область	15	15	
146	104098	Вахрушев Евгений	1995	Удмуртская Республика	14	9	5
146	102117	Горланов Иван	1989	Свердловская область	14	8	6
146	104048	Толкачев Максим	1994	Томская область	14	7	7
146	102553	Голуб Дмитрий	1991	Костромская область	14	3	11
146	103475	Кочетков Александр	1995	Москва	14		14
151	102606	Кулеев Константин	1991	Удмуртская Республика	13	13	
151	101741	Валиахметов Равиль	1989	Удмуртская Республика	13	7	6
153	102956	Богданов Анатолий	1993	Красноярский край	12		12
153	104358	Большунов Александр	1996	Брянская область	12		12
153	100057	Виноградов Юрий	1986	Московская область – Ярославская область	12	6	6
156	101774	Соколов Виктор	1989	Челябинская область	11	11	
156	103020	Ювонен Ларион	1994	Москва	11	11	
156	103241	Королев Вадим	1993	Москва – Кировская область	11		11
156	102914	Иванов Владимир	1993	Тюменская область	11		11
160	103976	Кайгародов Роман	1995	Пермский край	10	10	
160	102076	Киселев Артем	1989	Томская область	10	10	
160	103472	Пестов Алексей	1994	Москва	10	10	
160	104179	Баканов Александр	1995	Московская область	10	1	9
160	101568	Богданов Станислав	1987	Тюменская область	10		10
165	103595	Булдаков Кирилл	1994	Удмуртская Республика	9	9	
165	103938	Емельяненко Артем	1993	Республика Коми	9	9	
165	104121	Дьяконов Александр	1995	Москва – Липецкая область	9	8	1
165	102644	Никитин Владимир	1990	Удмуртская Республика	9	9	
165	102586	Дробот Иван	1992	Новосибирская область	9	9	
165	101690	Еремеев Михаил	1981	Самарская область	9	9	
171	103594	Телегин Александр	1994	Удмуртская Республика	8	8	

Основная возрастная группа

№	RUS код	Фамилия Имя	Г. р.	Субъект РФ	Сумма	Дистанции	Спринт
171	104905	Друговской Максим	1993	Архангельская область	8	8	
171	104276	Якимушкин Иван	1996	Тюменская область	8	8	
174	102687	Катаев Денис	1992	Кировская область	7	7	
174	100334	Соловьев Алексей	1984	Тверская область – Московская область	7	7	
174	103709	Хайров Марсель	1994	Республика Татарстан	7	7	
174	102051	Ковяшов Эдуард	1967	Костромская область	7	7	
174	102927	Хохряков Григорий	1992	Удмуртская Республика	7	7	
179	104401	Григорьев Евгений	1994	Свердловская область	6	6	
179	104217	Иванов Александр	1994	Кемеровская область	6	6	
179	103058	Симонов Алексей	1993	Ханты-Мансийский АО	6	6	
179	102245	Вяткин Алексей	1988	Алтайский край	6	6	
179	102593	Меньшаков Дмитрий	1991	Архангельская область	6	6	
179	102717	Ермилин Виктор	1992	Республика Татарстан	6		6
179	102585	Андруцкий Андрей	1991	Камчатский край	6		6
186	101752	Канцбурга Александр	1989	Кемеровская область	5	5	
186	104288	Таипов Ильназ	1995	Ханты-Мансийский АО	5	5	
186	100166	Королев Игорь	1977	Удмуртская Республика	5	5	
186	101459	Эбель Ростислав	1982	Красноярский край	5	5	
186	101821	Эюзов Александр	1989	Республика Коми	5	2	3
186	100995	Новицкий Евгений	1986	Ярославская область	5		5
192	101961	Крючков Николай	1985	Свердловская область	4	4	
192	102588	Малеев Петр	1990	Красноярский край	4	4	
192	103582	Кочеванов Дмитрий	1993	Республика Татарстан	4	4	
192	104164	Доценко Данил	1995	Республика Татарстан	4	1	3
192	103445	Лобов Константин	1994	Архангельская область	4		4
192	104500	Мионов Александр	1993	Республика Карелия	4	4	
198	102587	Хаустов Ярослав	1991	Кемеровская область	3	3	
198	103522	Лубнин Дмитрий	1996	Республика Хакасия	3	3	
198	103255	Селянинов Александр	1994	Архангельская область	3	1	2
198	101514	Майоров Владимир	1986	Республика Коми	3		3
198	102240	Алехин Вячеслав	1991	Сахалинская область	3		3
198	103034	Масальский Роман	1993	Свердловская область	3		3
198	103103	Артамонов Сергей	1991	Костромская область	3		3
205	101349	Лутков Михаил	1989	Москва – Пензенская область	2	2	
205	103469	Кондрашов Дмитрий	1994	Москва	2	2	
205	104523	Пантрин Вадим	1996	Тюменская область	2		2
208	104318	Баграшов Дмитрий	1995	Удмуртская Республика	1	1	
208	104763	Кудрявцев Евгений	1997	Новгородская область	1	1	
208	106418	Холодович Роман	1992	Курганская область	1	1	
208	100612	Лушкин Алексей	1978	Новосибирская область	1	1	
208	104302	Зубцов Максим	1995	Московская область	1	1	
208	104149	Петров Павел	1995	Москва	1	1	
208	101212	Смолянин Александр	1987	Новосибирская область	1		1
208	104029	Широбоков Роман	1994	Удмуртская Республика	1		1

Основная возрастная группа

Общий зачет

Женщины

Количество спортсменов: 191, Количество субъектов РФ: 43

№	RUS код	Фамилия Имя	Г. р.	Субъект РФ	Сумма	Дистанции	Спринт
1	200359	ЧЕКАЛЕВА Юлия	1984	Вологодская область	732	732	
2	200088	ИВАНОВА Юлия	1985	Республика Коми	664	596	68
3	200243	УСАТОВА Оксана	1988	Тюменская область	468	267	201
4	200706	Гущина Мария	1989	Ханты-Мансийский АО	466	442	24
5	201395	Нечаевская Анна	1991	Вологодская область	434	364	70
6	200117	Коростелева Наталья	1981	Тюменская область	432	136	296
7	200643	Николаева Светлана	1987	Архангельская область – Ярославская область	421	273	148
8	200156	Мелина Виктория	1981	Москва – Республика Коми	419	257	162
9	201297	Романова Юлия	1993	Москва	412	93	319
10	200328	Черноусова Марина	1983	Новосибирская область	395	324	71
11	201695	Белорукова Юлия	1995	Республика Коми	384	151	233
12	201387	Жамбалова Алиса	1994	Республика Бурятия	380	164	216
13	201552	Репницына Ольга	1992	Республика Башкортостан	375	275	100
14	201424	Ощепкова Евгения	1993	Тюменская область	371	126	245
15	200731	Медведева Полина	1989	Ханты-Мансийский АО	354	292	62
16	200650	Поваляева Анна	1988	Московская область – Кемеровская область	338	173	165
16	200151	Матвеева Наталья	1986	Москва – Рязанская область	338		338
18	200064	Доценко Анастасия	1986	Республика Татарстан	320	136	184
19	201404	Жукова Наталья	1992	Республика Татарстан	316	316	
20	201259	Веденина Дарья	1991	Тюменская область	312	80	232
21	200513	Курамшина Виктория	1988	Москва – Красноярский край	302	200	102
22	201698	Васильева Лилия	1994	Удмуртская Республика	288	138	150
23	200128	Кузюкова Ольга	1985	Московская область – Алтайский край	285	276	9
24	200091	Иксанова Алия	1984	Республика Татарстан	280	280	
25	200093	Ильина Наталья	1985	Московская область	252	167	85
26	200276	Шаповалова Евгения	1986	Ханты-Мансийский АО	243	40	203
26	200371	Белая Анна	1987	Мурманская область	243	234	9
28	200751	Таныгина Алевтина	1989	Москва	229	209	20
29	200008	Хазова Ирина	1984	Московская область – Нижегородская область	225	225	
30	201281	Медведева Анна	1989	Свердловская область	221	150	71
31	200095	Казакул Анастасия	1982	Магаданская область	215	141	74
32	200970	Царева Ольга	1990	Москва – Республика Коми	214	91	123
33	200273	Шайдурова Лариса	1987	Москва	212	212	
34	200979	Подопригора Ксения	1990	Красноярский край – Москва	210	186	24
35	201422	Сергеева Ольга	1989	Удмуртская Республика	202	48	154
36	200181	Новикова Валентина	1984	Тюменская область	191	170	21
37	201461	Ковалева Полина	1993	Москва – Красноярский край	188	21	167
38	200821	Шамшурина Оксана	1989	Удмуртская Республика	187	155	32
39	200618	Ижугина Надежда	1990	Московская область – Ленинградская область	185	161	24
40	201318	Давыденкова Мария	1992	Москва	181	83	98
41	201448	Власова Анастасия	1992	Мурманская область	180	156	24
42	200207	Щучкина Ольга	1980	Тюменская область	178	109	69
43	200218	Слепова Анна	1984	Республика Коми	177	163	14
44	200051	Воронцова Екатерина	1983	Удмуртская Республика – Тюменская область	173	173	
44	200413	Зятькова Марина	1979	Алтайский край	173	160	13
46	201731	Непряева Наталья	1995	Московская область – Тверская область	172	107	65
47	201092	Малеванная Ксения	1991	Москва – Хабаровский край	163	134	29
48	201227	Серохвостова Елена	1992	Тюменская область – Алтайский край	154	103	51
49	201386	Соболева Елена	1992	Новосибирская область – Ямало-Ненецкий АО	152	101	51
50	200988	Каркина Виктория	1989	Кемеровская область	148	134	14
51	201582	Шуняева Надежда	1993	Иркутская область	142	136	6

Основная возрастная группа

№	RUS код	Фамилия Имя	Г. р.	Субъект РФ	Сумма	Дистанции	Спринт
52	200507	Ермошина Полина	1988	Московская область	136	131	5
53	200171	Рочева Ольга	1978	Тюменская область	135	135	
54	200969	Храмцова Екатерина	1991	Московская область – Тамбовская область	128	128	
55	201242	Большакова Екатерина	1990	Кировская область	124	124	
56	201299	Власова Анастасия	1991	Республика Коми	122	82	40
57	201472	Калинина Виктория	1993	Тюменская область	116	95	21
58	200239	Тихонова Юлия	1986	Московская область	100	100	
59	200033	Бочкарева Светлана	1984	Республика Татарстан	98	82	16
59	200211	Сабирзянова Диляра	1981	Республика Татарстан	98	68	30
61	201564	Сероносова Полина	1993	Санкт-Петербург – Республика Карелия	90	51	39
62	201588	Алексешникова Александра	1995	Кемеровская область – Ямало-Ненецкий АО	87	21	66
63	201724	Лазаренкова Палина	1995	Московская область – Смоленская область	86	17	69
64	201645	Майнгардт Анастасия	1993	Ханты-Мансийский АО	83	38	45
65	200083	Зятикова Наталья	1974	Кемеровская область	77	77	
66	202310	Бизюкова Анна	1996	Ханты-Мансийский АО	73	36	37
67	201609	Алешина Татьяна	1994	Тюменская область	66	15	51
68	201230	Москаленко Анастасия	1991	Новосибирская область	65	32	33
69	201233	Руденко Наталья	1991	Красноярский край	63	24	39
69	201608	Кварацхелия Лали	1994	Москва	63	24	39
71	200208	Румянцева Ольга	1982	Вологодская область	62	44	18
71	201635	Юдина Александра	1993	Тюменская область	62	18	44
73	200735	Неустроева Анна	1989	Мурманская область	61	50	11
74	202245	Кириллова Анастасия	1996	Томская область	59		59
75	200082	Зятикова Вера	1974	Кемеровская область	57	57	
76	201296	Гаянова Эльмира	1992	Кировская область – Республика Татарстан	53	42	11
77	201583	Седова Анастасия	1995	Нижегородская область – Республика Мордовия	49	49	
77	200587	Сиразетдинова Лейсан	1987	Республика Татарстан	49	36	13
79	200655	Савина Кристина	1987	Республика Коми	48	21	27
80	202092	Тимиряева Юлия	1995	Ханты-Мансийский АО	47	33	14
81	202282	Смирнова Екатерина	1996	Республика Мордовия – Республика Марий Эл	46	42	4
82	200254	Хвостункова Светлана	1988	Московская область	45	31	14
82	200314	Соколова Татьяна	1985	Мурманская область	45	18	27
84	201821	Мартыненко Ирина	1995	Новосибирская область	44	44	
85	201896	Некрасова Дина	1996	Удмуртская Республика	43	4	39
86	201179	Слезкина Зинаида	1990	Томская область	39	21	18
87	200690	Парфиненко Ольга	1986	Томская область	38	11	27
88	200762	Зейбель Ольга	1987	Московская область	35	20	15
89	202541	Головань Диана	1994	Республика Хакасия	33	26	7
89	201670	Бережная Ирина	1994	Самарская область	33		33
91	201746	Ситник Наталья	1994	Ханты-Мансийский АО	32		32
92	202357	Головина Раиса	1987	Республика Коми	30	14	16
93	201611	Лихачева Мария	1995	Москва	29	18	11
94	201327	Фешина Евгения	1991	Санкт-Петербург	28	12	16
94	201133	Черданцева Ярослава	1991	Московская область – Алтайский край	28	28	
96	202172	Заборская Светлана	1996	Архангельская область	26	26	
96	200756	Черноусова Вера	1988	Республика Хакасия	26	14	12
96	201971	Морновкина Анна	1995	Республика Татарстан	26	2	24
96	200177	Нарышкина Наталья	1984	Санкт-Петербург	26		26
96	200765	Зюзева Наталья	1989	Республика Коми	26	25	1
101	201449	Щепанская Екатерина	1991	Кировская область	24	24	
101	201972	Абляева Анастасия	1994	Тюменская область	24	23	1
101	201729	Микешина Ирина	1994	Московская область – Тверская область	24	12	12
101	200113	Конохова Ксения	1983	Новгородская область	24	24	
105	201743	Рябова Анастасия	1994	Тюменская область	23		23
106	201380	Зольникова Анастасия	1991	Ханты-Мансийский АО	21	21	
107	201145	Федулова Анна	1978	Ханты-Мансийский АО	20	20	
107	201756	Шафикова Айгуль	1994	Удмуртская Республика	20	20	
107	203613	Попова Мария	1990	Курганская область	20	14	6
110	201473	Сиразетдинова Гузель	1994	Москва	19	16	3
110	201941	Урих Людмила	1995	Свердловская область	19	11	8

Основная возрастная группа

№	RUS код	Фамилия Имя	Г. р.	Субъект РФ	Сумма	Дистанции	Спринт
110	200294	Ямбаева Татьяна	1980	Московская область – Ярославская область	19	15	4
113	201298	Торопова Татьяна	1992	Кировская область	17	15	2
113	201973	Прибылова Кристина	1995	Республика Татарстан	17	3	14
113	201749	Сторожилова Дарья	1993	Калужская область	17	17	
116	200948	Козекаева Мария	1991	Нижегородская область	16	16	
116	201579	Подорожняк Анна	1993	Омская область	16	11	5
116	201606	Толстых Полина	1994	Красноярский край	16	4	12
116	202044	Жибинова Ирина	1994	Республика Хакасия	16	2	14
116	201228	Крылова Анна	1991	Алтайский край	16		16
121	201642	Лапшина Мария	1988	Республика Башкортостан	15	11	4
121	201586	Юдина Василина	1993	Москва	15	9	6
121	201474	Ядовина Екатерина	1992	Архангельская область	15	15	
124	201031	Митькина Екатерина	1989	Архангельская область	14	11	3
124	201733	Огородникова Наталья	1993	Томская область	14	10	4
124	201591	Бурянина Екатерина	1992	Мурманская область	14	14	
124	201628	Гусева Александра	1988	Ярославская область	14	14	
128	202214	Кучерук Ольга	1997	Самарская область	13		13
129	201716	Кинзягулова Диана	1993	Республика Башкортостан	12	12	
129	200689	Лапина Наталья	1990	Московская область – Ярославская область	12	11	1
129	202356	Мишарина Любовь	1986	Республика Коми	12	7	5
129	201110	Романова Нина	1990	Санкт-Петербург – Ленинградская область	12	5	7
129	201977	Алис Вера	1986	Хабаровский край	12	3	9
129	202642	Петрова Юлия	1998	Москва	12		12
129	202909	Мартянова Екатерина	1989	Оренбургская область	12		12
136	201390	Коковина Светлана	1992	Архангельская область	11	9	2
136	201889	Абрамова Екатерина	1994	Тюменская область	11	4	7
136	202407	Плотникова Светлана	1996	Свердловская область	11		11
139	200326	Зернова Наталья	1976	Московская область	10	10	
140	201434	Аккузина Елизавета	1991	Кировская область	9	9	
140	202550	Тришкина Анастасия	1989	Новосибирская область	9	9	
140	201844	Мурзаева Виктория	1994	Челябинская область	9	9	
140	201455	Муравьева Жанна	1992	Республика Татарстан	9	2	7
140	200747	Соколова Кристина	1990	Республика Марий Эл	9	1	8
140	201906	Тимина Анастасия	1994	Республика Коми	9		9
140	202322	Мельникова Алена	1995	Республика Татарстан	9		9
140	200757	Чудина Оксана	1989	Хабаровский край	9	9	
148	200197	Плюснина Ирина	1975	Пермский край	8	8	
148	201463	Тарханова Анна	1992	Красноярский край	8	8	
148	202309	Бурилова Екатерина	1997	Ханты-Мансийский АО	8	8	
148	203047	Золотарева Анна	1995	Московская область	8	8	
148	202121	Серебрякова Ульяна	1995	Республика Коми	8		8
153	201244	Никитина Галина	1992	Омская область	7	7	
153	202057	Николаева Мария	1994	Вологодская область	7	3	4
155	201861	Кирпиченко Яна	1996	Алтайский край	6	6	
155	201951	Разливалова Дарья	1994	Тюменская область	6	6	
155	202195	Калинина Арина	1995	Санкт-Петербург	6	6	
155	202393	Калугер Габриелла	1995	Московская область	6	6	
155	202199	Горячева Виктория	1995	Санкт-Петербург	6		6
155	202266	Наводная Кристина	1996	Пермский край	6		6
161	202098	Чапарина Анна	1995	Самарская область	5		5
161	202222	Надеева Анна	1995	Свердловская область	5		5
163	201707	Гущина Екатерина	1992	Свердловская область	4	4	
163	202637	Обломова Марина	1997	Республика Коми	4	4	
163	200890	Бабаева Полина	1991	Кировская область	4	4	
163	203673	Бабакова Елена	1986	Омская область	4	4	
163	202552	Лаврова Полина	1994	Тюменская область	4	2	2
163	200209	Рысина Нина	1986	Москва – Московская область	4		4
163	202652	Бекишева Анастасия	1996	Тюменская область	4		4
163	201105	Прохорова Варвара	1991	Москва	4	4	
163	202048	Давлетбаева Марина	1993	Республика Татарстан	4	4	

Основная возрастная группа

№	RUS код	Фамилия Имя	Г. р.	Субъект РФ	Сумма	Дистанции	Спринт
172	203019	Староконь Мария	1995	Свердловская область	3	3	
172	200133	Лавренова Ольга	1988	Московская область	3	3	
172	202160	Бушмакина Екатерина	1996	Удмуртская Республика	3	3	
172	201734	Осипова Анастасия	1993	Удмуртская Республика	3		3
172	201406	Родионова Ксения	1992	Республика Татарстан	3		3
172	202409	Вяткина Дарья	1997	Свердловская область	3		3
172	202673	Кузнецова Алена	1994	Красноярский край	3		3
172	200185	Гаврилова Александра	1987	Республика Карелия	3	3	
180	201514	Юнусова Лилиана	1990	Свердловская область	2	2	
180	201573	Мокосеева Анна	1994	Архангельская область	2	2	
180	202111	Васильева Валентина	1996	Москва	2	2	
180	202004	Володина Анастасия	1994	Москва	2		2
180	202046	Земскова Наталья	1995	Республика Хакасия	2		2
185	201943	Ермоленко Татьяна	1994	Свердловская область	1	1	
185	201987	Паленова Галина	1995	Московская область	1	1	
185	202055	Гоменюк Александра	1996	Тюменская область	1	1	
185	202398	Жеребятьева Анна	1997	Оренбургская область	1	1	
185	200059	Грушина Анна	1986	Московская область	1	1	
185	202162	Батаногова Ольга	1996	Удмуртская Республика	1		1
185	202542	Головань Марьяна	1994	Республика Хакасия	1		1

Юниоры (21–23 года)

Дистанции

1	СЫКТЫВКАР (ВС)	15 км КЛ	12.12.2013 г.
2	СЫКТЫВКАР (ВС)	30 км Скиатлон	15.12.2013 г.
3	СЫКТЫВКАР (ПР)	15 км СВ	12.03.2014 г.
4	СЫКТЫВКАР (ПР)	30 км Скиатлон	16.03.2014 г.

Количество спортсменов: 54, Количество субъектов РФ: 23

№	RUS код	Спортсмен	Г.р.	Субъект РФ	Сумма	ПМ	1	2	3	4
1	102895	 ВИЧУЖАНИН Кирилл	1992	Удмуртская Республика	263	72	80[2]	100[1]		11[20]
2	102826	 ВОКУЕВ Ермил	1992	Республика Коми	226	136			10[21]	80[2]
3	103217	 РОСТОВЦЕВ Дмитрий	1993	Псковская область	185		5[26]	20[13]	60[3]	100[1]
4	102702	Кулешов Александр	1993	Москва	176		60[3]	36[7]	80[2]	
5	100702	Николаев Артем	1991	Республика Татарстан	169			24[11]	100[1]	45[5]
6	103176	Семиков Илья	1993	Республика Коми	163		100[1]	26[10]	8[23]	29[9]
7	102756	Устюгов Сергей	1992	Ханты-Мансийский АО	160	160				
8	102576	Сафиуллин Рифат	1991	Ханты-Мансийский АО	159		26[10]	80[2]	13[18]	40[6]
9	102608	Мальцев Артем	1993	Нижегородская область – Республика Мордовия	123		40[6]	45[5]	16[15]	22[12]
10	103154	Тарасов Роман	1993	Удмуртская Республика	122	6	1[30]	60[3]	29[9]	26[10]
11	104262	Гонтарь Валерий	1993	Республика Мордовия	106		50[4]	15[16]	9[22]	32[8]
12	102660	Сеземов Яков	1992	Тюменская область	100				40[6]	60[3]
12	103519	Мельниченко Андрей	1992	Красноярский край	100				50[4]	50[4]
14	103152	Петров Кирилл	1993	Ханты-Мансийский АО	93		7[24]	50[4]	32[8]	4[27]
15	102757	Малафиев Андрей	1992	Республика Коми	92		22[12]	29[9]	26[10]	15[16]
16	103241	Королев Вадим	1993	Москва – Кировская область	83		45[5]	16[15]	22[12]	
17	102649	Санников Илья	1992	Тюменская область	81		36[7]		45[5]	
18	103239	Закиров Ильназ	1993	Удмуртская Республика	61		15[16]	32[8]		14[17]
19	102281	Пушкин Василий	1991	Архангельская область	60		4[27]		36[7]	20[13]
20	103170	Дуркин Степан	1993	Республика Коми	53		10[21]	1[30]	6[25]	36[7]
21	102605	Гаврилов Юрий	1991	Тюменская область	48		8[23]	40[6]		

Юниоры (21–23 года)

№	RUS код	Спортсмен	Г.р.	Субъект РФ	Сумма	ПМ	1	2	3	4
22	103139	Таипов Алмаз	1993	Ханты-Мансийский АО	47		29[9]	18[14]		
23	103938	Емельяненко Артем	1993	Республика Коми	46		20[13]	10[21]		16[15]
24	102642	Мазепкин Андрей	1991	Московская область	44				20[13]	24[11]
25	102321	Ретивых Глеб	1991	Тюменская область	38	38				
25	102636	Березин Егор	1992	Тюменская область	38		24[11]		14[17]	
25	102870	Титов Артем	1992	Москва	38		32[8]	6[25]		
28	103168	Ванеев Владислав	1993	Республика Коми	35		14[17]	11[20]		10[21]
29	102777	Николаев Андрей	1993	Республика Саха (Якутия)	33		2[29]	12[19]	18[14]	1[30]
30	102687	Катаев Денис	1992	Кировская область	31		18[14]	13[18]		
31	102896	Звуков Андрей	1992	Московская область	26			14[17]		12[19]
32	100696	Мамкин Виктор	1991	Республика Татарстан	24				24[11]	
33	102586	Дробот Иван	1992	Новосибирская область	23				15[16]	8[23]
34	102577	Файзулов Ильдар	1991	Ханты-Мансийский АО	22			22[12]		
35	102927	Хохряков Григорий	1992	Удмуртская Республика	21			3[28]		18[14]
36	102606	Кулеев Константин	1991	Удмуртская Республика	20				7[24]	13[18]
37	103087	Сметанин Никита	1993	Тюменская область	19				12[19]	7[24]
38	102579	Зеленкин Сергей	1991	Ямало-Ненецкий АО	18		16[15]	2[29]		
38	102966	Петров Артур	1992	Ханты-Мансийский АО	18		12[19]	5[26]	1[30]	
38	103177	Филиппов Алексей	1993	Республика Коми	18		13[18]			5[26]
41	102249	Гуляев Александр	1993	Алтайский край	13		9[22]		4[27]	
41	103073	Хаян Никита	1992	Сахалинская область	13				11[20]	2[29]
43	103257	Тимохин Роман	1993	Москва – Брянская область	11		11[20]			
44	103584	Коронов Петр	1993	Республика Татарстан	10			8[23]	2[29]	
45	102356	Мальков Валерий	1993	Тюменская область	9					9[22]
45	103229	Бармасов Юрий	1993	Челябинская область	9			9[22]		
47	103058	Симонов Алексей	1993	Ханты-Мансийский АО	7			7[24]		
48	102635	Березин Эдуард	1992	Тюменская область	6					6[25]
48	104905	Друговской Максим	1993	Архангельская область	6		6[25]			
50	103914	Рудаков Павел	1992	Республика Башкортостан	5				5[26]	
51	100484	Сальников Дмитрий	1991	Новосибирская область	4			4[27]		
52	102677	Попов Виталий	1992	Санкт-Петербург – Ленинградская область	3					3[28]
52	102872	Сиразетдинов Булат	1991	Республика Татарстан	3				3[28]	
52	103566	Каханов Александр	1993	Республика Мордовия	3		3[28]			

Юниорки (21–23 года)

Дистанции

1	СЫКТЫВКАР (ВС)	10 км КЛ	12.12.2013 г.
2	СЫКТЫВКАР (ВС)	15 км Скиатлон	15.12.2013 г.
3	СЫКТЫВКАР (ПР)	10 км СВ	12.03.2014 г.
4	СЫКТЫВКАР (ПР)	15 км Скиатлон	16.03.2014 г.

Количество спортсменов: 49, Количество субъектов РФ: 26

№	RUS код	Спортсмен	Г.р.	Субъект РФ	Сумма	ПМ	1	2	3	4
1	201227	 СЕРОХВОСТОВА Елена	1992	Тюменская область – Алтайский край	246	60	100[1]	80[2]	6[25]	
2	201448	ВЛАСОВА Анастасия	1992	Мурманская область	239		60[3]	100[1]	29[9]	50[4]
3	201582	 ШУН'ЯЕВА Надежда	1993	Иркутская область	212	72			80[2]	60[3]
4	201395	Нечаевская Анна	1991	Вологодская область	200				100[1]	100[1]
5	201386	Соболева Елена	1992	Новосибирская область – Ямало-Ненецкий АО	180	84			60[3]	36[7]
6	201092	Малеванная Ксения	1991	Москва – Хабаровский край	161		45[5]	45[5]	45[5]	26[10]
7	201327	Фешина Евгения	1991	Санкт-Петербург	146		40[6]	40[6]	26[10]	40[6]
8	201318	Давыденкова Мария	1992	Москва	140		36[7]	60[3]	24[11]	20[13]
9	201472	Калинина Виктория	1993	Тюменская область	127		80[2]	32[8]	15[16]	
10	201297	Романова Юлия	1993	Москва	114			50[4]	40[6]	24[11]
11	201552	Репницына Ольга	1992	Республика Башкортостан	95				50[4]	45[5]
12	201645	Майнгардт Анастасия	1993	Ханты-Мансийский АО	94		50[4]	22[12]	13[18]	9[22]
13	201299	Власова Анастасия	1991	Республика Коми	83		14[17]	18[14]	22[12]	29[9]
14	201404	Жукова Наталья	1992	Республика Татарстан	80					80[2]
15	201564	Сероносова Полина	1993	Санкт-Петербург – Республика Карелия	74		29[9]	15[16]	14[17]	16[15]
16	201749	Сторожилова Дарья	1993	Калужская область	73		11[20]	20[13]	20[13]	22[12]
17	201572	Бахтина Валентина	1993	Кировская область	72		32[8]	26[10]	7[24]	7[24]
18	201296	Гаянова Эльмира	1992	Кировская область – Республика Татарстан	70		24[11]	36[7]	10[21]	
19	201474	Ядовина Екатерина	1992	Архангельская область	68				36[7]	32[8]
20	201424	Ощепкова Евгения	1993	Тюменская область	65	18			32[8]	15[16]
21	200948	Козекаева Мария	1991	Нижегородская область	61		18[14]	24[11]	11[20]	8[23]
22	201233	Руденко Наталья	1991	Красноярский край	58		22[12]	13[18]	5[26]	18[14]
23	201259	Годованиченко (Веденина) Дарья	1991	Тюменская область	52	52				
24	201586	Юдина Василина	1993	Москва	46		13[18]	9[22]	18[14]	6[25]
25	201133	Черданцева Ярослава	1991	Московская область – Алтайский край	45		16[15]	29[9]		
26	201461	Ковалева Полина	1993	Москва – Красноярский край	32			16[15]	16[15]	
27	201434	Аккузина Елизавета	1991	Кировская область	31		15[16]	4[27]	1[30]	11[20]

Юниорки (21–23 года)

№	RUS код	Спортсмен	Г.р.	Субъект РФ	Сумма	ПМ	1	2	3	4
28	201230	Москаленко Анастасия	1991	Новосибирская область	30		26[10]		4[27]	
29	200969	Храмцова Екатерина	1991	Московская область – Тамбовская область	28	28				
29	201380	Зольникова Анастасия	1991	Ханты-Мансийский АО	28			8[23]	8[23]	12[19]
29	201733	Огородникова Наталья	1993	Томская область	28		6[25]	12[19]		10[21]
32	201441	Романова Юлия	1992	Республика Татарстан	23		9[22]	14[17]		
33	201406	Родионова Ксения	1992	Республика Татарстан	20		20[13]			
33	201449	Щепанская Екатерина	1991	Кировская область	20			11[20]	9[22]	
35	201734	Осипова Анастасия	1993	Удмуртская Республика	19		12[19]	7[24]		
36	202048	Давлетбаева Марина	1993	Республика Татарстан	16		3[28]			13[18]
37	201105	Прохорова Варвара	1991	Москва	15		5[26]	10[21]		
38	201298	Торопова Татьяна	1992	Кировская область	14					14[17]
39	201244	Никитина Галина	1992	Омская область	12		4[27]	3[28]		5[26]
39	201635	Юдина Александра	1993	Тюменская область	12				12[19]	
41	200890	Бабаева Полина	1991	Кировская область	11		10[21]	1[30]		
41	201591	Бурянина Екатерина	1992	Мурманская область	11		8[23]		3[28]	
43	201579	Подорожняк Анна	1993	Омская область	10			6[25]	2[29]	2[29]
44	201716	Кинзягулова Диана	1993	Республика Башкортостан	8		2[29]	5[26]		1[30]
45	201574	Старостина Екатерина	1993	Вологодская область	7		7[24]			
46	201613	Банникова Наталья	1993	Москва	4					4[27]
47	201390	Коковина Светлана	1992	Архангельская область	3					3[28]
48	201382	Сидельник Светлана	1992	Челябинская область	2			2[29]		
49	201650	Лукьянова Елена	1992	Ямало-Ненецкий АО	1		1[30]			

Юниоры (21–23 года)

Спринт

1 СЫКТЫВКАР (ВС) Спринт СВ 13.12.2013 г.
2 СЫКТЫВКАР (ПР) Спринт КЛ 14.03.2014 г.

Количество спортсменов: 46, Количество субъектов РФ: 20

№	RUS код	Спортсмен	Г.р.	Субъект РФ	Сумма	ПМ	1	2
1	102756	 УСТЮГОВ Сергей	1992	Ханты-Мансийский АО	200	200		
2	103154	 ТАРАСОВ Роман	1993	Удмуртская Республика	143	28	100[1]	15[16]
3	102826	 ВОКУЕВ Ермил	1992	Республика Коми	120	20		100[1]
4	102576	Сафиуллин Рифат	1991	Ханты-Мансийский АО	105		45[5]	60[3]
5	102636	Березин Егор	1992	Тюменская область	104		80[2]	24[11]
6	102321	Ретивых Глеб	1991	Тюменская область	90	90		
6	103241	Королев Вадим	1993	Москва – Кировская область	90		10[21]	80[2]
8	102605	Гаврилов Юрий	1991	Тюменская область	79		50[4]	29[9]
9	102608	Мальцев Артем	1993	Нижегородская область – Республика Мордовия	69		24[11]	45[5]
10	102577	Файзулов Ильдар	1991	Ханты-Мансийский АО	62		40[6]	22[12]
11	102895	Вичужанин Кирилл	1992	Удмуртская Республика	60		60[3]	
12	103239	Закиров Ильназ	1993	Удмуртская Республика	56		36[7]	20[13]
13	102649	Санников Илья	1992	Тюменская область	50			50[4]
14	102278	Строителей Федор	1991	Санкт-Петербург	47		7[24]	40[6]
15	103152	Петров Кирилл	1993	Ханты-Мансийский АО	43		32[8]	11[20]
16	102966	Петров Артур	1992	Ханты-Мансийский АО	40		14[17]	26[10]
17	102597	Сергеев Александр	1991	Санкт-Петербург	36			36[7]
18	104500	Миронов Александр	1993	Республика Карелия	32			32[8]
19	102777	Николаев Андрей	1993	Республика Саха (Якутия)	29		29[9]	
20	102356	Мальков Валерий	1993	Тюменская область	27		18[14]	9[22]
21	102702	Кулешов Александр	1993	Москва	26		26[10]	
22	102372	Павлов Сергей	1993	Республика Коми	22		22[12]	
22	102606	Кулеев Константин	1991	Удмуртская Республика	22		15[16]	7[24]

Юниоры (21–23 года)

№	RUS код	Спортсмен	Г.р.	Субъект РФ	Сумма	ПМ	1	2
22	102914	Иванов Владимир	1993	Тюменская область	22		8[23]	14[17]
25	103938	Емельяненко Артем	1993	Республика Коми	21		13[18]	8[23]
26	100702	Николаев Артем	1991	Республика Татарстан	20		20[13]	
27	103170	Дуркин Степан	1993	Республика Коми	18			18[14]
28	103217	Ростовцев Дмитрий	1993	Псковская область	16		16[15]	
28	103229	Бармасов Юрий	1993	Челябинская область	16			16[15]
30	103139	Таипов Алмаз	1993	Ханты-Мансийский АО	13			13[18]
31	103177	Филиппов Алексей	1993	Республика Коми	12		12[19]	
31	103698	Гарифуллин Адель	1992	Республика Татарстан	12			12[19]
33	100696	Мамкин Виктор	1991	Республика Татарстан	11		9[22]	2[29]
33	103584	Коронов Петр	1993	Республика Татарстан	11		11[20]	
35	102717	Ермилин Виктор	1992	Республика Татарстан	10			10[21]
36	102281	Пушкин Василий	1991	Архангельская область	6			6[25]
36	103769	Кутузов Егор	1993	Московская область	6		6[25]	
38	102927	Хохряков Григорий	1992	Удмуртская Республика	5		5[26]	
38	103176	Семиков Илья	1993	Республика Коми	5			5[26]
40	102677	Попов Виталий	1992	Санкт-Петербург – Ленинградская область	4			4[27]
40	102900	Фирсов Артур	1992	Московская область	4		4[27]	
42	103022	Зубцов Артем	1993	Москва	3			3[28]
42	103050	Васильев Станислав	1993	Москва – Чувашская Республика	3		3[28]	
44	102249	Гуляев Александр	1993	Алтайский край	2		2[29]	
45	102969	Шевочкин Артем	1993	Тюменская область	1			1[30]
45	103716	Евстафьев Георгий	1992	Хабаровский край	1		1[30]	




Юниорки (21–23 года)

Спринт

1 СЫКТЫВКАР (ВС) Спринт СВ 13.12.2013 г.

2 СЫКТЫВКАР (ПР) Спринт КЛ 14.03.2014 г.

Количество спортсменов: **39**, Количество субъектов РФ: **21**

№	RUS код	Спортсмен	Г.р.	Субъект РФ	Сумма	ПМ	1	2
1	201297	 РОМАНОВА Юлия	1993	Москва	200		100[1]	100[1]
2	201318	 ДАВЫДЕНКОВА Мария	1992	Москва	140		80[2]	60[3]
3	201259	 ГОДОВАНИЧЕНКО (ВЕДЕНИНА) Дарья	1991	Тюменская область	132	52		80 [2]
4	201461	Ковалева Полина	1993	Москва – Красноярский край	90		45[5]	45[5]
5	201092	Малеванная Ксения	1991	Москва – Хабаровский край	80		40[6]	40[6]
6	201227	Серохвостова Елена	1992	Тюменская область – Алтайский край	74		50[4]	24[11]
6	201230	Москаленко Анастасия	1991	Новосибирская область	74		60[3]	14[17]
8	201635	Юдина Александра	1993	Тюменская область	68		36[7]	32[8]
9	201386	Соболева Елена	1992	Новосибирская область – Ямало-Ненецкий АО	66	16		50[4]
9	201424	Ощепкова Евгения	1993	Тюменская область	66	30		36[7]
11	201564	Сероносова Полина	1993	Санкт-Петербург – Республика Карелия	49		20[13]	29[9]
12	201448	Власова Анастасия	1992	Мурманская область	40		32[8]	8[23]
13	201228	Крылова Анна	1991	Алтайский край	38		22[12]	16[15]
13	201472	Калинина Виктория	1993	Тюменская область	38		29[9]	9[22]
15	201327	Фешина Евгения	1991	Санкт-Петербург	34		24[11]	10[21]
16	201296	Гаянова Эльмира	1992	Кировская область – Республика Татарстан	33		18[14]	15[16]
16	201749	Сторожилова Дарья	1993	Калужская область	33		15[16]	18[14]
18	201645	Майнгардт Анастасия	1993	Ханты-Мансийский АО	32		26[10]	6[25]
19	201613	Банникова Наталья	1993	Москва	26			26[10]
20	201586	Юдина Василина	1993	Москва	23		3[28]	20[13]
21	201582	Шуняева Надежда	1993	Иркутская область	22			22[12]
22	201233	Руденко Наталья	1991	Красноярский край	21		16[15]	5[26]
22	201455	Муравьева Жанна	1992	Республика Татарстан	21		14[17]	7[24]
24	201434	Аккузина Елизавета	1991	Кировская область	20		8[23]	12[19]

Юниорки (21–23 года)

№	RUS код	Спортсмен	Г.р.	Субъект РФ	Сумма	ПМ	1	2
25	201105	Прохорова Варвара	1991	Москва	19		6[25]	13[18]
26	201449	Щепанская Екатерина	1991	Кировская область	13		13[18]	
27	202219	Свиридченкова Екатерина	1993	Московская область	12		12[19]	
28	201133	Черданцева Ярослава	1991	Московская область – Алтайский край	11		11[20]	
28	201552	Репницына Ольга	1992	Республика Башкортостан	11			11[20]
30	201716	Кинзягулова Диана	1993	Республика Башкортостан	10		10[21]	
31	201299	Власова Анастасия	1991	Республика Коми	9		9[22]	
32	201244	Никитина Галина	1992	Омская область	8		7[24]	1[30]
33	201441	Романова Юлия	1992	Республика Татарстан	5		5[26]	
34	201572	Бахтина Валентина	1993	Кировская область	4			4[27]
34	201734	Осипова Анастасия	1993	Удмуртская Республика	4		4[27]	
36	201733	Огородникова Наталья	1993	Томская область	3			3[28]
37	201579	Подорожняк Анна	1993	Омская область	2		2[29]	
37	201591	Бурянина Екатерина	1992	Мурманская область	2			2[29]
39	201406	Родионова Ксения	1992	Республика Татарстан	1		1[30]	

Юниоры (21–23 года)

Общий зачет

Количество спортсменов: 66, Количество субъектов РФ: 26

№	RUS код	Спортсмен	Г.р.	Субъект РФ	Сумма	Дистанции	Спринт
1	102756	УСТЮГОВ Сергей	1992	Ханты-Мансийский АО	360	160	200
2	102826	ВОКУЕВ Ермил	1992	Республика Коми	346	226	120
3	102895	ВИЧУЖАНИН Кирилл	1992	Удмуртская Республика	323	263	60
4	103154	Тарасов Роман	1993	Удмуртская Республика	265	122	143
5	102576	Сафиуллин Рифат	1991	Ханты-Мансийский АО	264	159	105
6	102702	Кулешов Александр	1993	Москва	202	176	26
7	103217	Ростовцев Дмитрий	1993	Псковская область	201	185	16
8	102608	Мальцев Артем	1993	Нижегородская область – Республика Мордовия	192	123	69
9	100702	Николаев Артем	1991	Республика Татарстан	189	169	20
10	103241	Королев Вадим	1993	Москва – Кировская область	173	83	90
11	103176	Семиков Илья	1993	Республика Коми	168	163	5
12	102636	Березин Егор	1992	Тюменская область	142	38	104
13	103152	Петров Кирилл	1993	Ханты-Мансийский АО	136	93	43
14	102649	Санников Илья	1992	Тюменская область	131	81	50
15	102321	Ретивых Глеб	1991	Тюменская область	128	38	90
16	102605	Гаврилов Юрий	1991	Тюменская область	127	48	79
17	103239	Закиров Ильназ	1993	Удмуртская Республика	117	61	56
18	104262	Гонтарь Валерий	1993	Республика Мордовия	106	106	
19	103519	Мельниченко Андрей	1992	Красноярский край	100	100	
19	102660	Сеземов Яков	1992	Тюменская область	100	100	
21	102757	Малафиев Андрей	1992	Республика Коми	92	92	
22	102577	Файзулов Ильдар	1991	Ханты-Мансийский АО	84	22	62
23	103170	Дуркин Степан	1993	Республика Коми	71	53	18
24	103938	Емельяненко Артем	1993	Республика Коми	67	46	21
25	102281	Пушкин Василий	1991	Архангельская область	66	60	6
26	102777	Николаев Андрей	1993	Республика Саха (Якутия)	62	33	29
27	103139	Таипов Алмаз	1993	Ханты-Мансийский АО	60	47	13
28	102966	Петров Артур	1992	Ханты-Мансийский АО	58	18	40
29	102278	Строителев Федор	1991	Санкт-Петербург	47		47
30	102642	Мазепкин Андрей	1991	Московская область	44	44	
31	102606	Кулеев Константин	1991	Удмуртская Республика	42	20	22
32	102870	Титов Артем	1992	Москва	38	38	
33	102597	Сергеев Александр	1991	Санкт-Петербург	36		36
33	102356	Мальков Валерий	1993	Тюменская область	36	9	27
35	100696	Мамкин Виктор	1991	Республика Татарстан	35	24	11
35	103168	Ванеев Владислав	1993	Республика Коми	35	35	
37	104500	Миронов Александр	1993	Республика Карелия	32		32
38	102687	Катаев Денис	1992	Кировская область	31	31	
39	103177	Филиппов Алексей	1993	Республика Коми	30	18	12
40	102896	Звуков Андрей	1992	Московская область	26	26	
40	102927	Хохряков Григорий	1992	Удмуртская Республика	26	21	5
42	103229	Бармасов Юрий	1993	Челябинская область	25	9	16
43	102586	Дробот Иван	1992	Новосибирская область	23	23	
44	102372	Павлов Сергей	1993	Республика Коми	22		22
44	102914	Иванов Владимир	1993	Тюменская область	22		22
46	103584	Коронов Петр	1993	Республика Татарстан	21	10	11
47	103087	Сметанин Никита	1993	Тюменская область	19	19	
48	102579	Зеленкин Сергей	1991	Ямало-Ненецкий АО	18	18	

Юниоры (21–23 года)

№	RUS код	Спортсмен	Г.р.	Субъект РФ	Сумма	Дистанции	Спринт
49	102249	Гуляев Александр	1993	Алтайский край	15	13	2
50	103073	Хаян Никита	1992	Сахалинская область	13	13	
51	103698	Гарифуллин Адель	1992	Республика Татарстан	12		12
52	103257	Тимохин Роман	1993	Москва – Брянская область	11	11	
53	102717	Ермилин Виктор	1992	Республика Татарстан	10		10
54	103058	Симонов Алексей	1993	Ханты-Мансийский АО	7	7	
54	102677	Попов Виталий	1992	Санкт-Петербург – Ленинградская область	7	3	4
56	104905	Друговской Максим	1993	Архангельская область	6	6	
56	103769	Кузузов Егор	1993	Московская область	6		6
56	102635	Березин Эдуард	1992	Тюменская область	6	6	
59	103914	Рудаков Павел	1992	Республика Башкортостан	5	5	
60	102900	Фирсов Артур	1992	Московская область	4		4
60	100484	Сальников Дмитрий	1991	Новосибирская область	4	4	
62	103566	Каханов Александр	1993	Республика Мордовия	3	3	
62	103050	Васильев Станислав	1993	Москва – Чувашская Республика	3		3
62	102872	Сиразетдинов Булат	1991	Республика Татарстан	3	3	
62	103022	Зубцов Артем	1993	Москва	3		3
66	103716	Евстафьев Георгий	1992	Хабаровский край	1		1
66	102969	Шевочкин Артем	1993	Тюменская область	1		1

Юниорки (21–23 года)

Общий зачет

Количество спортсменов: 52, Количество субъектов РФ: 26

№	RUS код	Фамилия Имя	Г. р.	Субъект РФ	Сумма	Дистанции	Спринт
1	201227	СЕРОХВОСТОВА Елена	1992	Тюменская область – Алтайский край	320	246	74
2	201297	РОМАНОВА Юлия	1993	Москва	314	114	200
3	201318	ДАВЫДЕНКОВА Мария	1992	Москва	280	140	140
4	201448	Власова Анастасия	1992	Мурманская область	279	239	40
5	201386	Соболева Елена	1992	Новосибирская область – Ямало-Ненецкий АО	246	180	66
6	201092	Малеванная Ксения	1991	Москва – Хабаровский край	241	161	80
7	201582	Шуняева Надежда	1993	Иркутская область	234	212	22
8	201395	Нечаевская Анна	1991	Вологодская область	200	200	
9	201259	Годованиченко (Веденина) Дарья	1991	Тюменская область	184	52	132
10	201327	Фешина Евгения	1991	Санкт-Петербург	180	146	34
11	201472	Калинина Виктория	1993	Тюменская область	165	127	38
12	201424	Ощепкова Евгения	1993	Тюменская область	131	65	66
13	201645	Майнгардт Анастасия	1993	Ханты-Мансийский АО	126	94	32
14	201564	Сероносова Полина	1993	Санкт-Петербург – Республика Карелия	123	74	49
15	201461	Ковалева Полина	1993	Москва – Красноярский край	122	32	90
16	201552	Репницына Ольга	1992	Республика Башкортостан	106	95	11
16	201749	Сторожилова Дарья	1993	Калужская область	106	73	33
18	201230	Москаленко Анастасия	1991	Новосибирская область	104	30	74
19	201296	Гаянова Эльмира	1992	Кировская область – Республика Татарстан	103	70	33
20	201299	Власова Анастасия	1991	Республика Коми	92	83	9
21	201404	Жукова Наталья	1992	Республика Татарстан	80	80	
21	201635	Юдина Александра	1993	Тюменская область	80	12	68
23	201233	Руденко Наталья	1991	Красноярский край	79	58	21
24	201572	Бахтина Валентина	1993	Кировская область	76	72	4
25	201586	Юдина Василина	1993	Москва	69	46	23
26	201474	Ядовина Екатерина	1992	Архангельская область	68	68	
27	200948	Козекаева Мария	1991	Нижегородская область	61	61	
28	201133	Черданцева Ярослава	1991	Московская область – Алтайский край	56	45	11
29	201434	Аккузина Елизавета	1991	Кировская область	51	31	20
30	201228	Крылова Анна	1991	Алтайский край	38		38
31	201105	Прохорова Варвара	1991	Москва	34	15	19
32	201449	Щепанская Екатерина	1991	Кировская область	33	20	13
33	201733	Огородникова Наталья	1993	Томская область	31	28	3
34	201613	Банникова Наталья	1993	Москва	30	4	26
35	200969	Храмцова Екатерина	1991	Московская область – Тамбовская область	28	28	
35	201380	Зольникова Анастасия	1991	Ханты-Мансийский АО	28	28	
35	201441	Романова Юлия	1992	Республика Татарстан	28	23	5
38	201734	Осипова Анастасия	1993	Удмуртская Республика	23	19	4
39	201406	Родионова Ксения	1992	Республика Татарстан	21	20	1
39	201455	Муравьева Жанна	1992	Республика Татарстан	21		21
41	201244	Никитина Галина	1992	Омская область	20	12	8
42	201716	Кинзягулова Диана	1993	Республика Башкортостан	18	8	10
43	202048	Давлетбаева Марина	1993	Республика Татарстан	16	16	
44	201298	Торопова Татьяна	1992	Кировская область	14	14	
45	201591	Бурянина Екатерина	1992	Мурманская область	13	11	2
46	201579	Подорожник Анна	1993	Омская область	12	10	2
46	202219	Свиридченкова Екатерина	1993	Московская область	12		12
48	200890	Бабаева Полина	1991	Кировская область	11	11	
49	201574	Старостина Екатерина	1993	Вологодская область	7	7	
50	201390	Коковина Светлана	1992	Архангельская область	3	3	
51	201382	Сидельник Светлана	1992	Челябинская область	2	2	
52	201650	Лукьянова Елена	1992	Ямало-Ненецкий АО	1	1	

Юниоры (19–20 лет)

Дистанции

1	СЫКТЫВКАР (ВС)	10 км КЛ	12.12.2013 г.
2	СЫКТЫВКАР (ВС)	15 км Скиатлон	16.12.2013 г.
3	СЫКТЫВКАР (ПР)	15 км СВ	12.03.2014 г.
4	СЫКТЫВКАР (ПР)	10 км КЛ	15.03.2014 г.
5	СЫКТЫВКАР (ПР)	15 км Скиатлон	17.03.2014 г.
6	АПАТИТЫ (ПР)	50 км КЛ Масс-старт	10.04.2014 г.

Количество спортсменов: 70, Количество субъектов РФ: 29

№	RUS код	Спортсмен	Г.р.	Субъект РФ	Сумма	ПМ	1	2	3	4	5	6
1	103627	 ЧЕРВОТКИН Алексей	1995	Москва	638	218	100[1]	100[1]	100[1]	60[3]	60[3]	
2	104179	 БАКАНОВ Александр	1995	Московская область	380	110	80[2]	60[3]	50[4]	80[2]		
3	104098	 ВАХРУШЕВ Евгений	1995	Удмуртская Республика	307	72	60[3]	80[2]		6[25]		89[2]
4	103976	Кайгародов Роман	1995	Пермский край	303	200	50[4]	13[18]	32[8]	8[23]		
5	104401	Григорьев Евгений	1994	Свердловская область	261	64	45[5]	29[9]	80[2]	29[9]	14[17]	
6	104276	Якимушкин Иван	1996	Тюменская область	192		20[13]		60[3]	32[8]	80[2]	
7	104358	Большунов Александр	1996	Брянская область	176				40[6]	36[7]	100[1]	
8	103990	Машкин Никита	1994	Республика Коми	156		2[29]	5[26]	12[19]	5[26]	2[29]	130[1]
9	103737	Куракин Никита	1994	Московская область	153				24[11]	40[6]	29[9]	60[3]
10	103728	Сурков Никита	1995	Республика Татарстан	147		36[7]	45[5]	4[27]	22[12]	32[8]	8[23]
11	104164	Доценко Данил	1995	Республика Татарстан	140		4[27]	36[7]	45[5]		40[6]	15[16]
12	104302	Зубцов Максим	1995	Московская область	128			2[29]	36[7]	13[18]	45[5]	32[8]
13	103489	Краснов Андрей	1994	Санкт-Петербург	118		15[16]	15[16]	11[20]	20[13]	1[30]	56[4]
14	103471	Фролов Владимир	1994	Москва	109					100[1]	9[22]	
15	105171	Сингопин Никита	1995	Москва	107		29[9]		7[24]		26[10]	45[7]
16	103019	Березин Владимир	1994	Тюменская область	101		32[8]	24[11]		45[5]		
16	103440	Гребенко Александр	1994	Мурманская область	101		22[12]	40[6]		11[20]	22[12]	6[25]
18	103454	Осипенко Александр	1994	Брянская область	91			10[21]	13[18]		50[4]	18[14]
19	104048	Толкачев Максим	1994	Томская область	85		40[6]	32[8]			13[18]	

Юниоры (19–20 лет)

№	RUS код	Спортсмен	Г.р.	Субъект РФ	Сумма	ПМ	1	2	3	4	5	6
20	103955	Шинин Михаил	1994	Самарская область	83		24[11]	50[4]		9[22]		
21	103020	Ювонен Ларион	1994	Москва	80		26[10]	22[12]	18[14]	14[17]		
21	103470	Шкляев Михаил	1994	Москва	80				8[23]	50[4]	11[20]	11[20]
23	103472	Пестов Алексей	1994	Москва	74		12[19]	14[17]		26[10]		22[12]
24	104288	Таипов Ильназ	1995	Ханты-Мансийский АО	71		5[26]	26[10]	14[17]	12[19]		14[17]
25	103255	Селянинов Александр	1994	Архангельская область	69		11[20]	12[19]	1[30]			45[5]
25	103598	Азанов Владислав	1994	Удмуртская Республика	69		6[25]		5[26]		18[14]	40[6]
27	103595	Булдаков Кирилл	1994	Удмуртская Республика	54		13[18]	9[22]			12[19]	20[13]
28	104287	Таипов Нияз	1995	Ханты-Мансийский АО	49			18[14]	2[29]		5[26]	24[11]
29	104029	Широбоков Роман	1994	Удмуртская Республика	48				22[12]			26[10]
30	104180	Баканов Евгений	1996	Московская область	44				29[9]	15[16]		
31	103522	Лубнин Дмитрий	1996	Республика Хакасия	42		18[14]			24[11]		
32	104278	Спицов Денис	1996	Тюменская область	38			16[15]	22[12]			
33	104339	Периг Вячеслав	1996	Республика Коми	36						36[7]	
34	104318	Баграшов Дмитрий	1995	Удмуртская Республика	35				15[16]		20[13]	
35	103469	Кондрашов Дмитрий	1994	Москва	33				26[10]	2[29]		5[26]
35	103666	Дюсембаев Женис	1994	Тюменская область	33				9[22]		24[11]	
37	104076	Тибурев Андрей	1994	Республика Карелия	29							29[9]
38	103578	Полосин Иван	1996	Москва – Кемеровская область	28		10[21]			18[14]		
39	103466	Хабаров Никита	1994	Ярославская область	27		16[15]	1[30]		10[21]		
40	103713	Вавилкин Евгений	1996	Нижегородская область	25		7[24]	3[28]			15[16]	
41	103640	Ермоленко Никита	1994	Ханты-Мансийский АО	23			20[13]	3[28]			
42	103588	Устюхов Андрей	1995	Нижегородская область	20				16[15]		4[27]	
43	103897	Юрасов Сергей	1995	Свердловская область	19						16[15]	3[28]
44	103445	Лобов Константин	1994	Архангельская область	16					16[15]		
44	103594	Телегин Александр	1994	Удмуртская Республика	16							16[15]
44	105185	Миндияров Рамиль	1994	Свердловская область	16					4[27]		12[19]
47	103709	Хайров Марсель	1994	Республика Татарстан	14		14[17]					
47	104217	Иванов Александр	1994	Кемеровская область	14				6[25]		8[23]	
49	103979	Горшнев Андрей	1994	Тверская область	13							13[18]
50	103978	Пономарев Дмитрий	1994	Кемеровская область	11			11[20]				
51	104055	Миронов Николай	1995	Республика Карелия	10							10[24]
51	104178	Скосырский Алексей	1994	Республика Бурятия	10				10[21]			
51	104430	Полковников Борис	1997	Ивановская область	10		3[28]				7[24]	
51	104635	Митин Алексей	1996	Санкт-Петербург	10						10[21]	
51	106126	Худиев Омар	1994	Московская область	10							10[21]
56	104128	Медников Дмитрий	1996	Московская область	9		9[22]					
56	104256	Бурдь Андрей	1995	Республика Коми	9							9[22]
58	102911	Яковлев Дмитрий	1994	Ивановская область	8		8[23]					
58	104121	Дьяконов Александр	1995	Москва – Липецкая область	8			8[23]				
60	104124	Андреев Вадим	1995	Новгородская область	7			7[24]				
60	104324	Честиков Олег	1997	Москва – Кировская область	7					7[24]		
62	103035	Хрипунов Сергей	1994	Москва	6			6[25]				
62	104151	Ниццаков Андрей	1996	Санкт-Петербург	6						6[25]	
64	102972	Матвеев Александр	1994	Псковская область	5		1[30]	4[27]				
65	103921	Муфлихунов Дамир	1994	Ямало-Ненецкий АО	4							4[27]
66	103494	Пьянков Антон	1994	Ханты-Мансийский АО	3					3[28]		
66	103624	Юрусов Павел	1995	Кировская область	3						3[28]	
68	105501	Байковский Кирилл	1995	Республика Коми	2							2[29]
69	103475	Кочетков Александр	1995	Москва	1					1[30]		
69	105577	Бурыцков Андрей	1995	Самарская область	1							1[30]

Юниорки (19–20 лет)

Дистанции

1	СЫКТЫВКАР (ВС)	5 км КЛ	12.12.2013 г.
2	СЫКТЫВКАР (ВС)	10 км Скиатлон	16.12.2013 г.
3	СЫКТЫВКАР (ПР)	10 км СВ	12.03.2014 г.
4	СЫКТЫВКАР (ПР)	5 км КЛ	15.03.2014 г.
5	СЫКТЫВКАР (ПР)	10 км Скиатлон	17.03.2014 г.
6	АПАТИТЫ (ПР)	30 км КЛ Масс-старт	10.04.2014 г.

Количество спортсменов: 70, Количество субъектов РФ: 30

№	RUS код	Спортсмен	Г.р.	Субъект РФ	Сумма	ПМ	1	2	3	4	5	6
1	201731	 НЕПРЯЕВА Наталья	1995	Московская область – Тверская область	703	290	80[2]	60[3]		60[3]	100[1]	113[1]
2	201583	 СЕДОВА Анастасия	1995	Нижегородская область – Республика Мордовия	590	200	60[3]	80[2]	100[1]	100[1]	50[4]	
3	201387	 ЖАМБАЛОВА Алиса	1994	Республика Бурятия	520	260	100[1]	50[4]		50[4]	60[3]	
4	201695	Белорукова Юлия	1995	Республика Коми	465	152	40[6]	100[1]		80[2]		93[2]
5	201698	Васильева Лилия	1994	Удмуртская Республика	207		18[14]	40[6]	40[6]	29[9]	80[2]	
6	201588	Алексешникова Александра	1995	Кемеровская область – Ямало-Ненецкий АО	192		20[13]	36[7]	60[3]	40[6]	36[7]	
6	201608	Кварацхелия Лали	1994	Москва	192		22[12]	1[30]	32[8]	36[7]	29[9]	72[3]
8	202172	Заборская Светлана	1996	Архангельская область	166		14[17]	32[8]	80[2]		40[6]	
9	202541	Головань Диана	1994	Республика Хакасия	128		13[18]	26[10]	22[12]	22[12]	45[5]	
10	201729	Микешина Ирина	1994	Московская область – Тверская область	126		1[30]	11[20]		32[8]	32[8]	50[4]
11	201611	Лихачева Мария	1995	Москва	102			22[12]	45[5]	9[22]	26[10]	
12	201724	Лазаренкова Палина	1995	Московская область – Смоленская область	99		26[10]	29[9]	20[13]	24[11]		
13	202393	Калугер Габриелла	1995	Московская область	97			8[23]	13[18]	16[15]	20[13]	40[6]
14	202119	Коновалова Елизавета	1996	Москва	94		36[7]	14[17]		20[13]	24[11]	
15	202214	Кучерук Ольга	1997	Самарская область	90		45[5]			45[5]		
16	201473	Сиразетдинова Гузель	1994	Москва	87		15[16]	9[22]	26[10]	11[20]		26[10]
17	201746	Ситник Наталья	1994	Ханты-Мансийский АО	77		16[15]	45[5]			16[15]	
18	201971	Морковкина Анна	1995	Республика Татарстан	70		5[26]	7[24]	10[21]		12[19]	36[7]
19	202092	Тимиряева Юлия	1995	Ханты-Мансийский АО	68		2[29]	20[13]	24[11]		22[12]	

Юниорки (19–20 лет)

№	RUS код	Спортсмен	Г.р.	Субъект РФ	Сумма	ПМ	1	2	3	4	5	6
20	201739	Решетникова Елена	1994	Удмуртская Республика	62				36[7]	26[10]		
21	201606	Толстых Полина	1994	Красноярский край	56		10[21]	16[15]		15[16]	15[16]	
22	201670	Бережная Ирина	1994	Самарская область	53		29[9]	24[11]				
22	201832	Могилевцева Ксения	1994	Санкт-Петербург	53					8[23]		45[5]
24	202195	Калинина Арина	1995	Санкт-Петербург	52			13[18]	11[20]	10[21]	10[21]	8[23]
25	201690	Рогожкина Светлана	1994	Москва	50				50[4]			
25	202614	Смирнова Валентина	1997	Московская область	50		50[4]					
27	202310	Бизюкова Анна	1996	Ханты-Мансийский АО	47		32[8]	15[16]				
28	201987	Паленова Галина	1995	Московская область	40				1[30]	7[24]	14[17]	18[14]
29	201906	Тимина Анастасия	1994	Республика Коми	36				16[15]		5[26]	15[16]
30	201889	Абрамова Екатерина	1994	Тюменская область	32							32[8]
30	201979	Макурина Екатерина	1994	Хабаровский край	32					18[14]		14[17]
32	201756	Шафикова Айгуль	1994	Удмуртская Республика	29				29[9]			
33	203047	Золотарева Анна	1995	Московская область	26		7[24]		6[25]		13[18]	
34	201861	Кирпиченко Яна	1996	Алтайский край	25			4[27]	18[14]		3[28]	
35	200020	Рогозина Дарья	1996	Воронежская область	24		9[22]	12[19]		3[28]		
35	201573	Мокошеева Анна	1994	Архангельская область	24							24[11]
35	201821	Мартыненко Ирина	1995	Новосибирская область	24		24[11]					
35	202001	Смирнова Мария	1995	Нижегородская область	24		6[25]	10[21]	8[23]			
39	201609	Алешина Татьяна	1994	Тюменская область	23			18[14]	2[29]	3[28]		
39	202020	Прянишникова Александра	1994	Москва	23				9[22]	14[17]		
41	202322	Мельникова Алена	1995	Республика Татарстан	22							22[12]
41	202637	Обломова Марина	1997	Республика Коми	22		8[23]		14[17]			
43	201951	Разливалова Дарья	1994	Тюменская область	21				15[16]			6[25]
43	201955	Рыгалина Анастасия	1996	Москва	21			3[28]	12[19]		6[25]	
43	202111	Васильева Валентина	1996	Москва	21			6[25]		4[27]	11[20]	
46	201743	Рябова Анастасия	1994	Тюменская область	20							20[13]
47	202098	Чапарина Анна	1995	Самарская область	18			2[29]				16[15]
48	201931	Залесова Ольга	1996	Москва – Кировская область	17		12[19]		5[26]			
49	202121	Серебрякова Ульяна	1995	Республика Коми	16		4[27]					12[19]
49	202245	Кириллова Анастасия	1996	Томская область	16					12[19]	4[27]	
49	202407	Плотникова Светлана	1996	Свердловская область	16		11[20]		3[28]		2[29]	
52	202626	Яковлева Анастасия	1997	Москва	14				7[24]		7[24]	
53	202272	Северина Ирина	1996	Москва – Тверская область	13					13[18]		
53	202552	Лаврова Полина	1994	Тюменская область	13							13[18]
55	201995	Пулатова Александра	1995	Московская область	12						8[23]	4[27]
56	202845	Костюченко Инна	1995	Республика Коми	11							11[20]
57	202225	Павлова Валентина	1995	Москва	10							10[21]
58	202144	Канева Мария	1995	Республика Коми	9							9[22]
58	202320	Ключко Ксения	1995	Новосибирская область	9						9[22]	
60	201991	Субботина Алина	1994	Костромская область	7							7[24]
61	202540	Казеева Виктория	1997	Самарская область	6					6[25]		
62	202199	Горячева Виктория	1995	Санкт-Петербург	5							5[26]
62	202282	Смирнова Екатерина	1996	Республика Мордовия – Республика Марий Эл	5			5[26]				
62	202480	Рыжонкова Юлия	1997	Республика Мордовия	5					5[26]		
65	202213	Абрамова Екатерина	1995	Самарская область	4				4[27]			
66	202768	Носкова Екатерина	1997	Пермский край	3							3[28]
66	202827	Киселева Инга	1997	Республика Мордовия	3		3[28]					
68	202196	Летучева Ольга	1995	Санкт-Петербург	2							2[29]
69	202134	Речкова Анастасия	1995	Москва – Ненецкий АО	1					1[30]		
69	202309	Бурылова Екатерина	1997	Ханты-Мансийский АО	1						1[30]	

Юниоры (19–20 лет)

Спринт

1 СЫКТЫВКАР (ВС) Спринт СВ 14.12.2013 г.

2 СЫКТЫВКАР (ПР) Спринт КЛ 13.03.2014 г.

Количество спортсменов: 49, Количество субъектов РФ: 23

№	RUS код	Спортсмен	Г.р.	Субъект РФ	Сумма	ПМ	1	2
1	104098	 БАХРУШЕВ Евгений	1995	Удмуртская Республика	190	90	100[1]	
2	103598	АЗАНОВ Владислав	1994	Удмуртская Республика	120		20[13]	100[1]
3	103489	КРАСНОВ Андрей	1994	Санкт-Петербург	81		36[7]	45[5]
4	103019	Березин Владимир	1994	Тюменская область	80			80[2]
4	104278	Спицов Денис	1996	Тюменская область	80		80[2]	
6	103471	Фролов Владимир	1994	Москва	70		60[3]	10[21]
7	104358	Большунов Александр	1996	Брянская область	68		18[14]	50[4]
8	103990	Машкин Никита	1994	Республика Коми	62		22[12]	40[6]
9	104149	Петров Павел	1995	Москва	60			60[3]
10	104179	Баканов Александр	1995	Московская область	57	18	10[21]	29[9]
11	104121	Дьяконов Александр	1995	Москва – Липецкая область	50		50[4]	
12	103255	Селянинов Александр	1994	Архангельская область	49		40[6]	9[22]
13	103728	Сурков Никита	1995	Республика Татарстан	47		29[9]	18[14]
14	103020	Ювонен Ларион	1994	Москва	45		45[5]	
15	103737	Куракин Никита	1994	Московская область	36			36[7]
16	103997	Порошкин Илья	1995	Республика Коми	35		3[28]	32[8]
17	104136	Рудаков Александр	1995	Челябинская область	32		32[8]	
18	103975	Науменко Егор	1995	Ханты-Мансийский АО	30	24	6[25]	
19	103494	Пьянков Антон	1994	Ханты-Мансийский АО	26			26[10]
19	104048	Толкачев Максим	1994	Томская область	26		26[10]	
21	103445	Лобов Константин	1994	Архангельская область	24			24[11]
21	104401	Григорьев Евгений	1994	Свердловская область	24		24[11]	
23	103384	Носков Алексей	1994	Тюменская область	22			22[12]
24	104055	Миронов Николай	1995	Республика Карелия	20			20[13]
25	103749	Александров Илья	1995	Тюменская область	16			16[15]
25	103974	Усков Андрей	1994	Ханты-Мансийский АО	16		16[15]	
27	104164	Доценко Данил	1995	Республика Татарстан	15		15[16]	
27	104292	Дьяков Максим	1996	Тамбовская область	15			15[16]
29	103738	Неверов Александр	1995	Московская область	14			14[17]
29	103955	Шинин Михаил	1994	Самарская область	14		14[17]	
31	104128	Медников Дмитрий	1996	Московская область	13		13[18]	
31	104734	Круглов Андрей	1994	Калужская область	13			13[18]
33	103614	Шиляев Виктор	1994	Кировская область	12			12[19]
33	103627	Червоткин Алексей	1995	Москва	12		8[23]	4[27]
33	103709	Хайров Марсель	1994	Республика Татарстан	12		12[19]	
36	103472	Пестов Алексей	1994	Москва	11			11[20]

Юниоры (19–20 лет)

№	RUS код	Спортсмен	Г.р.	Субъект РФ	Сумма	ПМ	1	2
36	104523	Пантрин Вадим	1996	Тюменская область	11		9[22]	2[29]
36	105292	Тарасов Василий	1995	Свердловская область	11		11[20]	
39	103475	Кочетков Александр	1995	Москва	8			8[23]
40	103485	Бердников Максим	1994	Санкт-Петербург	7		7[24]	
40	104302	Зубцов Максим	1995	Московская область	7			7[24]
42	104163	Кадяев Николай	1995	Самарская область	6			6[25]
43	103594	Телегин Александр	1994	Удмуртская Республика	5		5[26]	
43	105171	Сингопин Никита	1995	Москва	5			5[26]
45	103557	Сорокин Максим	1995	Ямало-Ненецкий АО	4		4[27]	
46	103979	Горшнев Андрей	1994	Тверская область	3			3[28]
47	104029	Широбоков Роман	1994	Удмуртская Республика	2		2[29]	
48	103906	Степанов Андрей	1994	Свердловская область	1			1[30]
48	103976	Кайгародов Роман	1995	Пермский край	1		1[30]	

Юниорки (19–20 лет)

Спринт

1	СЫКТЫВКАР (ВС)	Спринт СВ	14.12.2013 г.
2	СЫКТЫВКАР (ПР)	Спринт КЛ	13.03.2014 г.

Количество спортсменов: **42**, Количество субъектов РФ: **24**

№	RUS код	Спортсмен	Г.р.	Субъект РФ	Сумма	ПМ	1	2
1	201695	 БЕЛОРУКОВА Юлия	1995	Республика Коми	300	120	80[2]	100[1]
2	201731	 НЕПРЯЕВА Наталья	1995	Московская область – Тверская область	210	100	50[4]	60[3]
3	201387	 ЖАМБАЛОВА Алиса	1994	Республика Бурятия	144	44	100[1]	
4	202214	Кучерук Ольга	1997	Самарская область	122	26	60[3]	36[7]
5	201698	Васильева Лилия	1994	Удмуртская Республика	106		26[10]	80[2]
6	201608	Кварацхелия Лали	1994	Москва	80		40[6]	40[6]
7	202407	Плотникова Светлана	1996	Свердловская область	72		22[12]	50[4]
8	201583	Седова Анастасия	1995	Нижегородская область – Республика Мордовия	61		16[15]	45[5]
9	201670	Бережная Ирина	1994	Самарская область	57		45[5]	12[19]
10	201609	Алешина Татьяна	1994	Тюменская область	54		32[8]	22[12]
11	201724	Лазаренкова Палина	1995	Московская область – Смоленская область	46		20[13]	26[10]
12	201971	Морковкина Анна	1995	Республика Татарстан	45		29[9]	16[15]
13	201588	Алексешникова Александра	1995	Кемеровская область – Ямало-Ненецкий АО	44		15[16]	29[9]
14	202245	Кириллова Анастасия	1996	Томская область	38		18[14]	20[13]
15	202310	Бизюкова Анна	1996	Ханты-Мансийский АО	36		36[7]	
16	202044	Жибинова Ирина	1994	Республика Хакасия	33		9[22]	24[11]
17	201896	Некрасова Дина	1996	Удмуртская Республика	32			32[8]
18	201729	Микешина Ирина	1994	Московская область – Тверская область	27		12[19]	15[16]
19	201746	Ситник Наталья	1994	Ханты-Мансийский АО	24		24[11]	
20	202092	Тимиряева Юлия	1995	Ханты-Мансийский АО	23		14[17]	9[22]
21	201987	Паленова Галина	1995	Московская область	18			18[14]
22	202222	Надеева Анна	1995	Свердловская область	14			14[17]
23	201889	Абрамова Екатерина	1994	Тюменская область	13			13[18]

Юниорки (19–20 лет)

№	RUS код	Спортсмен	Г.р.	Субъект РФ	Сумма	ПМ	1	2
23	202642	Петрова Юлия	1998	Москва	13		13[18]	
25	201743	Рябова Анастасия	1994	Тюменская область	12		4[27]	8[23]
26	202172	Заборская Светлана	1996	Архангельская область	11		11[20]	
26	202480	Рыжонкова Юлия	1997	Республика Мордовия	11			11[20]
28	202119	Коновалова Елизавета	1996	Москва	10			10[21]
28	202614	Смирнова Валентина	1997	Московская область	10		10[21]	
30	201906	Тимина Анастасия	1994	Республика Коми	9		6[25]	3[28]
31	202062	Корнеева Мария	1997	Вологодская область	8		8[23]	
32	201606	Толстых Полина	1994	Красноярский край	7		7[24]	
32	202540	Казеева Виктория	1997	Самарская область	7			7[24]
34	201573	Мокошеева Анна	1994	Архангельская область	6			6[25]
35	202121	Серебрякова Ульяна	1995	Республика Коми	5		5[26]	
35	202409	Вяткина Дарья	1997	Свердловская область	5			5[26]
37	202272	Северина Ирина	1996	Москва – Тверская область	4			4[27]
38	202626	Яковлева Анастасия	1997	Москва	3		3[28]	
39	202195	Калинина Арина	1995	Санкт-Петербург	2			2[29]
39	202199	Горячева Виктория	1995	Санкт-Петербург	2		2[29]	
41	201832	Могилевцева Ксения	1994	Санкт-Петербург	1			1[30]
41	201979	Макурина Екатерина	1994	Хабаровский край	1		1[30]	

Юниоры (19–20 лет)

Общий зачет

Количество спортсменов: 86, Количество субъектов РФ: 32

№	RUS код	Спортсмен	Г.р.	Субъект РФ	Сумма	Дистанции	Спринт
1	103627	ЧЕРВОТКИН Алексей	1995	Москва	650	638	12
2	104098	ВАХРУШЕВ Евгений	1995	Удмуртская Республика	497	307	190
3	104179	БАКАНОВ Александр	1995	Московская область	437	380	57
4	103976	Кайгародов Роман	1995	Пермский край	304	303	1
5	104401	Григорьев Евгений	1994	Свердловская область	285	261	24
6	104358	Большунов Александр	1996	Брянская область	244	176	68
7	103990	Машкин Никита	1994	Республика Коми	218	156	62
8	103489	Краснов Андрей	1994	Санкт-Петербург	199	118	81
9	103728	Сурков Никита	1995	Республика Татарстан	194	147	47
10	104276	Якимущин Иван	1996	Тюменская область	192	192	
11	103598	Азанов Владислав	1994	Удмуртская Республика	189	69	120
11	103737	Куракин Никита	1994	Московская область	189	153	36
13	103019	Березин Владимир	1994	Тюменская область	181	101	80
14	103471	Фролов Владимир	1994	Москва	179	109	70
15	104164	Доценко Данил	1995	Республика Татарстан	155	140	15
16	104302	Зубцов Максим	1995	Московская область	135	128	7
17	103020	Ювонен Ларион	1994	Москва	125	80	45
18	104278	Спицов Денис	1996	Тюменская область	118	38	80
18	103255	Селянинов Александр	1994	Архангельская область	118	69	49
20	105171	Сингопин Никита	1995	Москва	112	107	5
21	104048	Толкачев Максим	1994	Томская область	111	85	26
22	103440	Гребенько Александр	1994	Мурманская область	101	101	
23	103955	Шинин Михаил	1994	Самарская область	97	83	14
24	103454	Осипенко Александр	1994	Брянская область	91	91	
25	103472	Пестов Алексей	1994	Москва	85	74	11
26	103470	Шкляев Михаил	1994	Москва	80	80	
27	104288	Таипов Ильназ	1995	Ханты-Мансийский АО	71	71	
28	104149	Петров Павел	1995	Москва	60		60
29	104121	Дьяконов Александр	1995	Москва – Липецкая область	58	8	50
30	103595	Булдаков Кирилл	1994	Удмуртская Республика	54	54	
31	104029	Широбоков Роман	1994	Удмуртская Республика	50	48	2
32	104287	Таипов Нияз	1995	Ханты-Мансийский АО	49	49	
33	104180	Баканов Евгений	1996	Московская область	44	44	
34	103522	Лубнин Дмитрий	1996	Республика Хакасия	42	42	
35	103445	Лобов Константин	1994	Архангельская область	40	16	24
36	104339	Периг Вячеслав	1996	Республика Коми	36	36	
37	103997	Порошкин Илья	1995	Республика Коми	35		35
37	104318	Баграшов Дмитрий	1995	Удмуртская Республика	35	35	
39	103666	Дюсембаев Женис	1994	Тюменская область	33	33	
39	103469	Кондрашов Дмитрий	1994	Москва	33	33	
41	104136	Рудаков Александр	1995	Челябинская область	32		32
42	103975	Науменко Егор	1995	Ханты-Мансийский АО	30		30
42	104055	Миронов Николай	1995	Республика Карелия	30	10	20
44	103494	Пьянков Антон	1994	Ханты-Мансийский АО	29	3	26
44	104076	Тибурев Андрей	1994	Республика Карелия	29	29	
46	103578	Полосин Иван	1996	Москва – Кемеровская область	28	28	
47	103466	Хабаров Никита	1994	Ярославская область	27	27	
48	103709	Хайров Марсель	1994	Республика Татарстан	26	14	12

Юниоры 19–20 лет

№	RUS код	Спортсмен	Г.р.	Субъект РФ	Сумма	Дистанции	Спринт
49	103713	Вавилкин Евгений	1996	Нижегородская область	25	25	
50	103640	Ермоленко Никита	1994	Ханты-Мансийский АО	23	23	
51	104128	Медников Дмитрий	1996	Московская область	22	9	13
51	103384	Носков Алексей	1994	Тюменская область	22		22
53	103594	Телегин Александр	1994	Удмуртская Республика	21	16	5
54	103588	Устюхов Андрей	1995	Нижегородская область	20	20	
55	103897	Юрасов Сергей	1995	Свердловская область	19	19	
56	103974	Усков Андрей	1994	Ханты-Мансийский АО	16		16
56	103749	Александров Илья	1995	Тюменская область	16		16
56	105185	Миндияров Рамиль	1994	Свердловская область	16	16	
56	103979	Горшнев Андрей	1994	Тверская область	16	13	3
60	104292	Дьяков Максим	1996	Тамбовская область	15		15
61	103738	Неверов Александр	1995	Московская область	14		14
61	104217	Иванов Александр	1994	Кемеровская область	14	14	
63	104734	Круглов Андрей	1994	Калужская область	13		13
64	103614	Шиялев Виктор	1994	Кировская область	12		12
65	105292	Тарасов Василий	1995	Свердловская область	11		11
65	103978	Пономарев Дмитрий	1994	Кемеровская область	11	11	
65	104523	Пантрин Вадим	1996	Тюменская область	11		11
68	104178	Скосырский Алексей	1994	Республика Бурятия	10	10	
68	104430	Полковников Борис	1997	Ивановская область	10	10	
68	104635	Митин Алексей	1996	Санкт-Петербург	10	10	
68	106126	Худиев Омар	1994	Московская область	10	10	
72	103475	Кочетков Александр	1995	Москва	9	1	8
72	104256	Бурдь Андрей	1995	Республика Коми	9	9	
74	102911	Яковлев Дмитрий	1994	Ивановская область	8	8	
75	103485	Бердников Максим	1994	Санкт-Петербург	7		7
75	104124	Андреев Вадим	1995	Новгородская область	7	7	
75	104324	Честиков Олег	1997	Москва – Кировская область	7	7	
78	103035	Хрипунов Сергей	1994	Москва	6	6	
78	104163	Кадаев Николай	1995	Самарская область	6		6
78	104151	Ниццаков Андрей	1996	Санкт-Петербург	6	6	
81	102972	Матвеев Александр	1994	Псковская область	5	5	
82	103557	Сорокин Максим	1995	Ямало-Ненецкий АО	4		4
82	103921	Муфлихунов Дамир	1994	Ямало-Ненецкий АО	4	4	
84	103624	Юрусов Павел	1995	Кировская область	3	3	
85	105501	Байковский Кирилл	1995	Республика Коми	2	2	
86	103906	Степанов Андрей	1994	Свердловская область	1		1
86	105577	Бурыцков Андрей	1995	Самарская область	1	1	

Юниорки (19–20 лет)

Общий зачет

Количество спортсменов: 76, Количество субъектов РФ: 31

№	RUS код	Фамилия Имя	Г. р.	Субъект РФ	Сумма	Дистанции	Спринт
1	201731	НЕПРЯЕВА Наталья	1995	Московская область – Тверская область	913	703	210
2	201695	БЕЛОРУКОВА Юлия	1995	Республика Коми	765	465	300
3	201387	ЖАМБАЛОВА Алиса	1994	Республика Бурятия	664	520	144
4	201583	Седова Анастасия	1995	Нижегородская область – Республика Мордовия	651	590	61
5	201698	Васильева Лилия	1994	Удмуртская Республика	313	207	106
6	201608	Кварацхелия Лали	1994	Москва	272	192	80
7	201588	Алексешникова Александра	1995	Кемеровская область – Ямало-Ненецкий АО	236	192	44
8	202214	Кучерук Ольга	1997	Самарская область	212	90	122
9	202172	Заборская Светлана	1996	Архангельская область	177	166	11
10	201729	Микешина Ирина	1994	Московская область – Тверская область	153	126	27
11	201724	Лазаренкова Палина	1995	Московская область – Смоленская область	145	99	46
12	202541	Головань Диана	1994	Республика Хакасия	128	128	
13	201971	Морковкина Анна	1995	Республика Татарстан	115	70	45
14	201670	Бережная Ирина	1994	Самарская область	110	53	57
15	202119	Коновалова Елизавета	1996	Москва	104	94	10
16	201611	Лихачева Мария	1995	Москва	102	102	
17	201746	Ситник Наталья	1994	Ханты-Мансийский АО	101	77	24
18	202393	Калугер Габриелла	1995	Московская область	97	97	
19	202092	Тимирязева Юлия	1995	Ханты-Мансийский АО	91	68	23
20	202407	Плотникова Светлана	1996	Свердловская область	88	16	72
21	201473	Сиразетдинова Гузель	1994	Москва	87	87	
22	202310	Бизюкова Анна	1996	Ханты-Мансийский АО	83	47	36
23	201609	Алешина Татьяна	1994	Тюменская область	77	23	54
24	201606	Толстых Полина	1994	Красноярский край	63	56	7
25	201739	Решетникова Елена	1994	Удмуртская Республика	62	62	
26	202614	Смирнова Валентина	1997	Московская область	60	50	10
27	201987	Паленова Галина	1995	Московская область	58	40	18
28	202245	Кириллова Анастасия	1996	Томская область	54	16	38
28	202195	Калинина Арина	1995	Санкт-Петербург	54	52	2
28	201832	Могилевцева Ксения	1994	Санкт-Петербург	54	53	1
31	201690	Рогожкина Светлана	1994	Москва	50	50	
32	201906	Тимина Анастасия	1994	Республика Коми	45	36	9
32	201889	Абрамова Екатерина	1994	Тюменская область	45	32	13
34	202044	Жибинова Ирина	1994	Республика Хакасия	33		33
34	201979	Макурина Екатерина	1994	Хабаровский край	33	32	1
36	201896	Некрасова Дина	1996	Удмуртская Республика	32		32
36	201743	Рябова Анастасия	1994	Тюменская область	32	20	12
38	201573	Мокосеева Анна	1994	Архангельская область	30	24	6
39	201756	Шафикина Айгуль	1994	Удмуртская Республика	29	29	
40	203047	Золотарева Анна	1995	Московская область	26	26	
41	201861	Кирпиченко Яна	1996	Алтайский край	25	25	
42	201821	Мартыненко Ирина	1995	Новосибирская область	24	24	
42	202001	Смирнова Мария	1995	Нижегородская область	24	24	

Юниорки (19–20 лет)

№	RUS код	Фамилия Имя	Г. р.	Субъект РФ	Сумма	Дистанции	Спринт
42	200020	Рогозина Дарья	1996	Воронежская область	24	24	
45	202020	Прянишникова Александра	1994	Москва	23	23	
46	202637	Обломова Марина	1997	Республика Коми	22	22	
46	202322	Мельникова Алена	1995	Республика Татарстан	22	22	
48	201955	Рыгалина Анастасия	1996	Москва	21	21	
48	202111	Васильева Валентина	1996	Москва	21	21	
48	201951	Разливалова Дарья	1994	Тюменская область	21	21	
48	202121	Серебрякова Ульяна	1995	Республика Коми	21	16	5
52	202098	Чапарина Анна	1995	Самарская область	18	18	
53	201931	Залесова Ольга	1996	Москва – Кировская область	17	17	
53	202272	Северина Ирина	1996	Москва – Тверская область	17	13	4
53	202626	Яковлева Анастасия	1997	Москва	17	14	3
56	202480	Рыжонкова Юлия	1997	Республика Мордовия	16	5	11
57	202222	Надеева Анна	1995	Свердловская область	14		14
58	202642	Петрова Юлия	1998	Москва	13		13
58	202540	Казеева Виктория	1997	Самарская область	13	6	7
58	202552	Лаврова Полина	1994	Тюменская область	13	13	
61	201995	Пулатова Александра	1995	Московская область	12	12	
62	202845	Костюченко Инна	1995	Республика Коми	11	11	
63	202225	Павлова Валентина	1995	Москва	10	10	
64	202320	Ключко Ксения	1995	Новосибирская область	9	9	
64	202144	Канева Мария	1995	Республика Коми	9	9	
66	202062	Корнеева Мария	1997	Вологодская область	8		8
67	202199	Горячева Виктория	1995	Санкт-Петербург	7	5	2
67	201991	Субботина Алина	1994	Костромская область	7	7	
69	202282	Смирнова Екатерина	1996	Республика Мордовия – Республика Марий Эл	5	5	
69	202409	Вяткина Дарья	1997	Свердловская область	5		5
71	202213	Абрамова Екатерина	1995	Самарская область	4	4	
72	202827	Киселева Инга	1997	Республика Мордовия	3	3	
72	202768	Носкова Екатерина	1997	Пермский край	3	3	
74	202196	Летучева Ольга	1995	Санкт-Петербург	2	2	
75	202134	Речкова Анастасия	1995	Москва – Ненецкий АО	1	1	
75	202309	Бурьлова Екатерина	1997	Ханты-Мансийский АО	1	1	

Юноши (17–18 лет)

Дистанции

1	СЫКТЫВКАР (ВС)	10 км КЛ	05.12.2013 г.
2	СЫКТЫВКАР (ВС)	10 км СВ (Изменено с 15 км СВ)	08.12.2013 г.
3	РЫБИНСК (ПР)	10 км СВ	05.03.2014 г.
4	РЫБИНСК (ПР)	15 км КЛ	06.03.2014 г.

Количество спортсменов: 88, Количество субъектов РФ: 37

№	RUS код	Спортсмен	Г.р.	Субъект РФ	Сумма	1	2	3	4
1	104276	ЯКИМУШКИН Иван	1996	Тюменская область	275	60[1]	55[2]	80[1]	80[1]
2	104278	СПИЦОВ Денис	1996	Тюменская область	246	47[4]	60[1]	75[2]	64[5]
3	104138	АЛЕКСЕЕВ Антон	1996	Удмуртская Республика	197		51[3]	71[3]	75[2]
4	103963	Пряничников Даниил	1997	Москва – Нижегородская область	192	51[3]	38[7]	42[19]	61[6]
5	104324	Честиков Олег	1997	Москва – Кировская область	169	44[5]	27[14]	44[17]	54[9]
6	104180	Баканов Евгений	1996	Московская область	167	29[12]	36[8]	64[5]	38[23]
7	103849	Максимихин Алексей	1996	Вологодская область	157	30[11]	44[5]	43[18]	40[21]
8	104145	Орехов Дмитрий	1996	Удмуртская Республика	154	32[10]	6[35]	45[16]	71[3]
9	104128	Медников Дмитрий	1996	Московская область	149	34[9]	32[10]	61[6]	22[39]
10	104430	Полковников Борис	1997	Ивановская область	148	38[7]	28[13]	50[11]	32[29]
11	104358	Большунов Александр	1996	Брянская область	147	19[22]	30[11]	49[12]	49[12]
12	104339	Периг Вячеслав	1996	Республика Коми	133	14[27]	47[4]	67[4]	5[56]
13	104147	Перфилов Александр	1996	Удмуртская Республика	120	12[29]	34[9]	48[13]	26[35]
13	104285	Котов Святослав	1996	Ханты-Мансийский АО	120	24[17]	20[21]	46[15]	30[31]
15	103713	Вавилкин Евгений	1996	Нижегородская область	119	55[2]	10[31]	23[38]	31[30]
16	104781	Князев Вячеслав	1996	Ивановская область	117	36[8]		29[32]	52[10]
17	104534	Кириллов Иван	1996	Москва	115		14[27]	54[9]	47[14]
18	103601	Собакарев Андрей	1996	Новосибирская область	112			56[8]	56[8]
18	103740	Тимашов Антон	1996	Московская область	112	16[25]	25[16]	58[7]	13[48]
20	104203	Ткаченко Василий	1996	Томская область	103	9[32]	11[30]	38[23]	45[16]
21	104635	Митин Алексей	1996	Санкт-Петербург	98		19[22]	12[49]	67[4]
22	104603	Захаров Егор	1996	Новосибирская область	96	20[21]		28[33]	48[13]
23	103578	Полосин Иван	1996	Москва – Кемеровская область	93	26[15]		9[52]	58[7]
23	105088	Казаринов Егор	1997	Пермский край	93	22[19]	41[6]	30[31]	
25	104973	Попцов Даниил	1996	Кировская область	92	11[30]	18[23]	13[48]	50[11]
26	105018	Филимонов Александр	1996	Удмуртская Республика	88	28[13]	21[20]	20[41]	19[42]
27	104435	Ашихмин Сергей	1996	Удмуртская Республика	79	23[18]	23[18]	8[53]	25[36]
28	104151	Нищакон Андрей	1996	Санкт-Петербург	74	13[28]		32[29]	29[32]
29	104725	Ольков Илья	1996	Свердловская область	72	10[31]	26[15]	16[45]	20[41]
30	104661	Дроздов Николай	1997	Москва – Кемеровская область	69	21[20]		33[28]	15[46]
30	105667	Рыбачкин Ярослав	1998	Москва	69		29[12]	40[21]	
32	104267	Фофанов Игорь	1997	Тюменская область	64		3[38]	26[35]	35[26]
32	104955	Клуген Александр	1997	Республика Саха (Якутия)	64	18[23]			46[15]
34	104531	Дедков Иван	1997	Москва – Ненецкий АО	62	17[24]		27[34]	18[43]
35	105495	Акмузин Евгений	1996	Ханты-Мансийский АО	61	8[33]	9[32]	3[58]	41[20]
36	104966	Бабкин Никита	1996	Красноярский край	59	4[37]	5[36]	41[20]	9[52]
37	103522	Лубнин Дмитрий	1996	Республика Хакасия	57	41[6]	16[25]		
38	105000	Береженко Никита	1996	Камчатский край	52			52[10]	
39	105095	Максимов Павел	1997	Кировская область	51		17[24]	34[27]	
40	105089	Килин Михаил	1996	Пермский край	50			11[50]	39[22]

Юноши (17–18 лет)

№	RUS код	Спортсмен	Г.р.	Субъект РФ	Сумма	1	2	3	4
41	104608	Басков Владимир	1997	Ленинградская область	49		7[34]	14[47]	28[33]
41	105362	Можаровский Дмитрий	1997	Псковская область	49		1[40]	25[36]	23[38]
43	103561	Золотавин Петр	1996	Новосибирская область	47	27[14]	4[37]		16[45]
43	104763	Кудрявцев Евгений	1997	Новгородская область	47			47[14]	
45	101436	Ахмедов Расим	1997	Удмуртская Республика	46			19[42]	27[34]
46	105084	Кокшаров Денис	1996	Свердловская область	44				44[17]
47	104935	Капитонов Кирилл	1996	Новосибирская область	43				43[18]
47	105561	Рочев Данил	1997	Республика Коми	43	7[34]			36[25]
49	105962	Логинов Денис	1996	Свердловская область	42				42[19]
50	104433	Александров Александр	1996	Удмуртская Республика	41	6[35]		1[60]	34[27]
51	104485	Вечканов Владислав	1997	Челябинская область	39			39[22]	
51	105068	Хайруллин Айбулат	1997	Республика Татарстан	39			35[26]	4[57]
51	105575	Герасимов Егор	1997	Самарская область	39			18[43]	21[40]
54	103854	Усов Иван	1996	Тюменская область	37			37[24]	
54	105082	Огольцов Алексей	1996	Свердловская область	37				37[24]
56	105631	Сморкалов Николай	1997	Удмуртская Республика	36			36[25]	
57	100529	Гордеев Виталий	1997	Республика Татарстан	33				33[28]
58	105359	Алипкин Андрей	1996	Москва	31			31[30]	
59	103660	Летанин Игорь	1996	Свердловская область	29			5[56]	24[37]
60	103928	Порошин Антон	1996	Архангельская область	26		24[17]		2[59]
61	104101	Семенов Андрей	1996	Удмуртская Республика	25	25[16]			
62	103960	Тунаков Виталий	1997	Нижегородская область	24			24[37]	
63	103905	Невольских Александр	1996	Свердловская область	22			22[39]	
63	104638	Абакумов Владислав	1996	Санкт-Петербург	22		22[19]		
65	104157	Река Максим	1996	Сахалинская область	21			21[40]	
66	104746	Становченков Дмитрий	1996	Мурманская область	18			15[46]	3[58]
67	104113	Занин Владимир	1997	Тюменская область	17				17[44]
67	105534	Шергин Максим	1996	Иркутская область	17			17[44]	
69	101435	Дьяконов Виталий	1997	Удмуртская Республика	16			6[55]	10[51]
69	105372	Родин Юрий	1998	Ивановская область	16		12[29]	4[57]	
71	104134	Пронин Владислав	1996	Московская область	15		15[26]		
71	104222	Катлярчук Ярослав	1996	Республика Саха (Якутия)	15	15[26]			
73	105835	Тарасов Павел	1997	Свердловская область	14				14[47]
74	104543	Ковалев Даниил	1996	Москва	13		13[28]		
75	104292	Дьяков Максим	1996	Тамбовская область	12				12[49]
76	105195	Пангин Даниил	1996	Кемеровская область	11				11[50]
77	100979	Бондарев Игорь	1996	Республика Татарстан	10			10[51]	
77	103730	Масликов Дмитрий	1996	Костромская область	10	2[39]	8[33]		
79	106293	Рагуев Иван	1996	Мурманская область	8				8[53]
80	101434	Дьяконов Владимир	1997	Удмуртская Республика	7			7[54]	
80	105307	Воробьев Андрей	1997	Свердловская область	7				7[54]
82	104994	Габов Ростислав	1996	Республика Коми	6				6[55]
83	104927	Федоров Максим	1997	Москва – Тверская область	5	5[36]			
84	105419	Полевой Николай	1996	Хабаровский край	3	3[38]			
85	104286	Сабреков Радион	1996	Ханты-Мансийский АО	2		2[39]		
85	104300	Торчинский Савелий	1996	Владимирская область	2			2[59]	
85	105220	Солодовников Владимир	1996	Ханты-Мансийский АО	2	2[39]			
88	105462	Мелешкин Денис	1996	Свердловская область	1				1[60]

Девушки (17–18 лет)

Дистанции

1	СЫКТЫВКАР (ВС)	5 км КЛ	05.12.2013 г.
2	СЫКТЫВКАР (ВС)	5 км СВ (Изменено с 10 км СВ)	08.12.2013 г.
3	РЫБИНСК (ПР)	5 км СВ	05.03.2014 г.
4	РЫБИНСК (ПР)	10 км КЛ	06.03.2014 г.

Количество спортсменов: **85**, Количество субъектов РФ: **35**

№	RUS код	Спортсмен	Г.р.	Субъект РФ	Сумма	1	2	3	4
1	202172	ЗАБОРСКАЯ Светлана	1996	Архангельская область	222	44[5]	55[2]	80[1]	43[18]
2	202214	КУЧЕРУК Ольга	1997	Самарская область	215	60[1]		75[2]	80[1]
3	202119	КОНОВАЛОВА Елизавета	1996	Москва	214	55[2]	47[4]	45[16]	67[4]
4	201861	Кирпиченко Яна	1996	Алтайский край	203	38[7]	44[5]	50[11]	71[3]
5	202614	Смирнова Валентина	1997	Московская область	202	41[6]	60[1]	56[8]	45[16]
6	202310	Бизюкова Анна	1996	Ханты-Мансийский АО	183	47[4]		61[6]	75[2]
7	201954	Баязитова Аида	1998	Москва	175	21[20]	36[8]	71[3]	47[14]
8	202253	Малькевич Анна	1996	Красноярский край	156	36[8]	41[6]	40[21]	39[22]
8	202266	Наводная Кристина	1996	Пермский край	156	20[21]	21[20]	67[4]	48[13]
10	202111	Васильева Валентина	1996	Москва	154	30[11]	34[9]	32[29]	58[7]
11	202489	Дуркина Лидия	1997	Санкт-Петербург	153	27[14]	19[22]	46[15]	61[6]
12	201931	Залесова Ольга	1996	Москва – Кировская область	152	51[3]	16[25]	29[32]	56[8]
13	201896	Некрасова Дина	1996	Удмуртская Республика	142		24[17]	54[9]	64[5]
14	202282	Смирнова Екатерина	1996	Республика Мордовия – Республика Марий Эл	141	29[12]	27[14]	52[10]	33[28]
14	202398	Жеребятьева Анна	1997	Оренбургская область	141	16[25]	29[12]	42[19]	54[9]
16	201955	Рыгалина Анастасия	1996	Москва	131	22[19]	30[11]	44[17]	35[26]
17	202055	Гоменюк Александра	1996	Тюменская область	125	14[27]	28[13]	34[27]	49[12]
18	202309	Бурылова Екатерина	1997	Ханты-Мансийский АО	121	15[26]	22[19]	43[18]	41[20]
19	200020	Рогозина Дарья	1996	Воронежская область	117	24[17]	26[15]	33[28]	34[27]
20	202637	Обломова Марина	1997	Республика Коми	116	17[24]	10[31]	47[14]	42[19]
21	202540	Казеева Виктория	1997	Самарская область	114	34[9]	12[29]	28[33]	40[21]
22	202626	Яковлева Анастасия	1997	Москва	110	4[37]	38[7]	48[13]	20[41]
23	202407	Плотникова Светлана	1996	Свердловская область	100	25[16]	32[10]	15[46]	28[33]
24	202492	Некрасова Полина	1998	Санкт-Петербург	95			49[12]	46[15]
25	202245	Кириллова Анастасия	1996	Томская область	90	32[10]		58[7]	
25	202827	Киселева Инга	1997	Республика Мордовия	90	19[22]		19[42]	52[10]
27	202480	Рыжонкова Юлия	1997	Республика Мордовия	78	26[15]		2[59]	50[11]
28	202409	Вяткина Дарья	1997	Свердловская область	77			39[22]	38[23]
29	203002	Мякишева Яна	1998	Ханты-Мансийский АО	73	11[30]	17[24]	36[25]	9[52]
30	202958	Якунина Майя	1998	Калужская область	71		51[3]	20[41]	
31	202279	Козлова Татьяна	1997	Ярославская область	67			30[31]	37[24]
32	202159	Сибгатуллина Резеда	1997	Удмуртская Республика	64	9[32]		26[35]	29[32]
32	202642	Петрова Юлия	1998	Москва	64	23[18]		41[20]	
32	203049	Абрамова Ксения	1996	Республика Карелия	64			64[5]	
35	202962	Смирнова Наталья	1998	Ивановская область	57		20[21]	11[50]	26[35]
36	202694	Родионова Анастасия	1997	Пермский край	55	18[23]	14[27]	23[38]	
37	202160	Бушмакина Екатерина	1996	Удмуртская Республика	52	29[12]	23[18]		
38	202207	Сторожева Анастасия	1997	Самарская область	51		8[33]	18[43]	25[36]
39	202192	Торшилова Анастасия	1996	Удмуртская Республика	47			16[45]	31[30]
39	202271	Соколова Анжела	1996	Тверская область	47			25[36]	22[39]
41	201930	Утямышева Анастасия	1996	Кировская область	45	10[31]	11[30]	17[44]	7[54]

Девушки (17–18 лет)

№	RUS код	Спортсмен	Г.р.	Субъект РФ	Сумма	1	2	3	4
42	203290	Бордовская Марина	1997	Архангельская область	44				44[17]
43	203060	Цукман Екатерина	1998	Красноярский край	43	6[35]	7[34]		30[31]
44	202569	Кондратенко Мария	1997	Новгородская область	42		6[35]	24[37]	12[49]
45	202461	Васильева Вера	1998	Алтайский край	40		18[23]	22[39]	
46	202272	Северина Ирина	1996	Москва – Тверская область	39			3[58]	36[25]
47	202979	Заболотских Алена	1998	Самарская область	38			38[23]	
48	203755	Истомина Мария	1997	Пермский край	37			37[24]	
49	201854	Голубицкая Александра	1996	Челябинская область	35			35[26]	
50	202312	Кузеванова Галина	1996	Ханты-Мансийский АО	34			7[54]	27[34]
51	202677	Балашова Ольга	1996	Самарская область	32			31[30]	1[60]
51	202894	Парыгина Инга	1996	Свердловская область	32				32[29]
53	202729	Запорожская Анастасия	1998	Красноярский край	29			14[47]	15[46]
54	202334	Грумандь Екатерина	1996	Москва – Республика Коми	28	5[36]			23[38]
55	202375	Иванова Снежана	1998	Удмуртская Республика	27			27[34]	
55	202378	Глушкова Виктория	1996	Кировская область	27		3[38]		24[37]
57	202395	Щербакова Валерия	1997	Московская область	25		13[28]	12[49]	
57	203148	Трунова Мария	1999	Нижегородская область	25		25[16]		
59	202584	Бахман Елена	1996	Новосибирская область	23			5[56]	18[43]
60	202130	Жигилева Полина	1997	Москва	22	1[40]			21[40]
60	202765	Фалева Анна	1997	Архангельская область	22			9[52]	13[48]
62	202650	Шуткина Анастасия	1996	Тверская область	21			21[40]	
63	202162	Батаногова Ольга	1996	Удмуртская Республика	19	12[29]	1[40]		6[55]
63	202539	Карасева Татьяна	1997	Самарская область	19		9[32]	10[51]	
63	203111	Лекомцева Дарина	1997	Удмуртская Республика	19				19[42]
66	202767	Миляева Вера	1997	Свердловская область	17				17[44]
67	202262	Костыгова Яна	1996	Мурманская область	16				16[45]
68	202175	Быкова Елизавета	1996	Архангельская область	15	2[39]	5[36]		8[53]
68	202882	Игнатьева Анастасия	1998	Свердловская область	15		15[26]		
70	202408	Кондратьева Анна	1996	Свердловская область	14			4[57]	10[51]
70	202644	Никифорова Нина	1997	Москва	14				14[47]
72	201997	Худякова Полина	1996	Московская область	13			13[48]	
72	202062	Корнеева Мария	1997	Вологодская область	13	13[28]			
72	202712	Липина Зинаида	1996	Республика Коми	13			8[53]	5[56]
75	203000	Мальцева Виктория	1998	Республика Коми	11				11[50]
76	201966	Гаптрахимова Алсу	1996	Республика Татарстан	8	8[33]			
76	202751	Пятаева Юлия	1997	Красноярский край	8	8[33]			
78	202430	Речкова Екатерина	1997	Ненецкий АО	6			6[55]	
79	202653	Кукшинова Мария	1997	Ханты-Мансийский АО	4				4[57]
79	202777	Бех Екатерина	1998	Хабаровский край	4		4[37]		
79	203277	Зиянгирова Светлана	1997	Республика Башкортостан	4			1[60]	3[58]
82	201851	Подоксенова Александра	1996	Москва	3	3[38]			
82	202735	Хренова Анастасия	1998	Нижегородская область	3		3[38]		
84	202838	Левчук Анастасия	1997	Тюменская область	2				2[59]
85	202488	Орлова Мария	1998	Санкт-Петербург	1		1[40]		

Юноши (17–18 лет)

Спринт

1	СЫКТЫВКАР (ВС)	Спринт СВ	06.12.2013 г.
2	РЫБИНСК (ПР)	Спринт СВ	08.03.2014 г.

Количество спортсменов: 72, Количество субъектов РФ: 30

№	RUS код	Спортсмен	Г.р.	Субъект РФ	Сумма	1	2
1	104523	ПАНТРИН Вадим	1996	Тюменская область	140	60[1]	80[1]
2	104278	СПИЦОВ Денис	1996	Тюменская область	126	51[3]	75[2]
3	103522	ЛУБНИН Дмитрий	1996	Республика Хакасия	95	41[6]	54[9]
3	104151	Нищakov Андрей	1996	Санкт-Петербург	95	47[4]	48[13]
5	104358	Большунов Александр	1996	Брянская область	81	34[9]	47[14]
6	104145	Орехов Дмитрий	1996	Удмуртская Республика	73	2[39]	71[3]
7	103963	Пряничников Даниил	1997	Москва – Нижегородская область	71	38[7]	33[28]
7	104339	Периг Вячеслав	1996	Республика Коми	71	55[2]	16[45]
9	104128	Медников Дмитрий	1996	Московская область	68	27[14]	41[20]
9	104966	Бабкин Никита	1996	Красноярский край	68	19[22]	49[12]
11	104276	Якимушкин Иван	1996	Тюменская область	67		67[4]
12	103928	Порошин Антон	1996	Архангельская область	66	14[27]	52[10]
12	105018	Филимонов Александр	1996	Удмуртская Республика	66	44[5]	22[39]
14	104485	Вечканов Владислав	1997	Челябинская область	64		64[5]
14	104573	Гардер Максим	1997	Республика Коми	64	29[12]	35[26]
16	103740	Тимашов Антон	1996	Московская область	61		61[6]
16	104752	Кондрашов Всеволод	1997	Владимирская область	61	3[38]	58[7]
18	104638	Абакумов Владислав	1996	Санкт-Петербург	59	32[10]	27[34]
19	104267	Фофанов Игорь	1997	Тюменская область	56		56[8]
20	104635	Митин Алексей	1996	Санкт-Петербург	54	26[15]	28[33]
21	104138	Алексеев Антон	1996	Удмуртская Республика	52	22[19]	30[31]
21	104422	Титов Даниил	1997	Сахалинская область	52	28[13]	24[37]
21	105056	Шестопалов Павел	1996	Самарская область	52	20[21]	32[29]
24	104147	Перфилов Александр	1996	Удмуртская Республика	50		50[11]
24	105462	Мелешкин Денис	1996	Свердловская область	50	5[36]	45[16]
26	104435	Ашихмин Сергей	1996	Удмуртская Республика	49	12[29]	37[24]
26	105274	Степарев Кирилл	1997	Архангельская область	49	13[28]	36[25]
28	104292	Дьяков Максим	1996	Тамбовская область	46		46[15]
29	105359	Алипкин Андрей	1996	Москва	44		44[17]
30	100979	Бондарев Игорь	1996	Республика Татарстан	43		43[18]
30	104775	Мелентьев Кирилл	1997	Вологодская область	43	4[37]	39[22]
32	105000	Береженко Никита	1996	Камчатский край	42		42[19]
33	105495	Акмурзин Евгений	1996	Ханты-Мансийский АО	41	15[26]	26[35]
34	103854	Усов Иван	1996	Тюменская область	40		40[21]
34	104781	Князев Вячеслав	1996	Ивановская область	40	21[20]	19[42]
36	103578	Полосин Иван	1996	Москва – Кемеровская область	38		38[23]
37	104285	Котов Святослав	1996	Ханты-Мансийский АО	36	30[11]	6[55]
37	104897	Чупров Александр	1997	Республика Коми	36	36[8]	
39	105089	Килин Михаил	1996	Пермский край	34		34[27]
40	104101	Семенов Андрей	1996	Удмуртская Республика	31	23[18]	8[53]
40	104557	Шкляев Алексей	1997	Москва	31		31[30]
42	105084	Кокшаров Денис	1996	Свердловская область	30	9[32]	21[40]
43	105636	Простяков Антон	1996	Костромская область	29		29[32]

Юноши (17–18 лет)

№	RUS код	Спортсмен	Г.р.	Субъект РФ	Сумма	1	2
44	104286	Сабреков Радион	1996	Ханты-Мансийский АО	25	25[16]	
44	104447	Савкин Владислав	1997	Московская область	25		25[36]
46	104317	Павлов Иван	1996	Самарская область	24	24[17]	
47	104661	Дроздов Николай	1997	Москва – Кемеровская область	23		23[38]
48	105835	Тарасов Павел	1997	Свердловская область	20		20[41]
49	104461	Поляков Александр	1996	Московская область	18	18[23]	
49	105123	Нестеров Владимир	1997	Сахалинская область	18		18[43]
51	103482	Хахалкин Геннадий	1996	Москва	17	17[24]	
51	104203	Ткаченко Василий	1996	Томская область	17		17[44]
53	104636	Соболев Григорий	1997	Санкт-Петербург	16	16[25]	
54	106527	Белослудцев Павел	1996	Удмуртская Республика	15		15[46]
55	105716	Мирзоев Рустам	1997	Кировская область	14		14[47]
56	104534	Кириллов Иван	1996	Москва	13		13[48]
57	105307	Воробьев Андрей	1997	Свердловская область	12		12[49]
58	104180	Баканов Евгений	1996	Московская область	11	11[30]	
58	105655	Щербак Александр	1997	Московская область	11		11[50]
60	103660	Летанин Игорь	1996	Свердловская область	10		10[51]
60	104899	Лытнев Сергей	1996	Томская область	10	10[31]	
62	103561	Золотавин Петр	1996	Новосибирская область	9		9[52]
63	105362	Можаровский Дмитрий	1997	Псковская область	8	8[33]	
64	104571	Соколов Григорий	1996	Республика Коми	7	7[34]	
64	105095	Максимов Павел	1997	Кировская область	7		7[54]
66	103759	Гришин Алексей	1997	Московская область	6	6[35]	
67	105561	Рочев Данил	1997	Республика Коми	5		5[56]
68	104973	Попцов Даниил	1996	Кировская область	4		4[57]
69	103730	Масликов Дмитрий	1996	Костромская область	3		3[58]
70	104994	Габов Ростислав	1996	Республика Коми	2		2[59]
71	104628	Козлов Евгений	1996	Санкт-Петербург	1	1[40]	
71	105278	Кобелев Евгений	1997	Архангельская область	1		1[60]

Девушки (17–18 лет)

Спринт

1	СЫКТЫВКАР (ВС)	Спринт СВ	06.12.2013 г.
2	РЫБИНСК (ПР)	Спринт СВ	08.03.2014 г.

№	RUS код	Спортсмен	Г.р.	Субъект РФ	Сумма	1	2
1	202214	КУЧЕРУК Ольга	1997	Самарская область	135	55[2]	80[1]
2	202642	ПЕТРОВА Юлия	1998	Москва	126	51[3]	75[2]
3	202245	КИРИЛЛОВА Анастасия	1996	Томская область	110	60[1]	50[11]
4	202310	Бизюкова Анна	1996	Ханты-Мансийский АО	105	41[6]	64[5]
5	202172	Заборская Светлана	1996	Архангельская область	101	47[4]	54[9]
6	202614	Смирнова Валентина	1997	Московская область	100	44[5]	56[8]
7	201896	Некрасова Дина	1996	Удмуртская Республика	99	32[10]	67[4]
8	202272	Северина Ирина	1996	Москва – Тверская область	98	27[14]	71[3]
9	202407	Плотникова Светлана	1996	Свердловская область	90	38[7]	52[10]
10	202958	Якунина Майя	1998	Калужская область	86	28[13]	58[7]
11	202409	Вяткина Дарья	1997	Свердловская область	82	21[20]	61[6]
12	202119	Коновалова Елизавета	1996	Москва	79	34[9]	45[16]
13	202253	Малькевич Анна	1996	Красноярский край	78	30[11]	48[13]
14	202626	Яковлева Анастасия	1997	Москва	74	25[16]	49[12]
15	202062	Корнеева Мария	1997	Вологодская область	71	24[17]	47[14]
16	202539	Карасева Татьяна	1997	Самарская область	64	26[15]	38[23]
17	202282	Смирнова Екатерина	1996	Республика Мордовия – Республика Марий Эл	63	20[21]	43[18]
18	202653	Кукшинова Мария	1997	Ханты-Мансийский АО	60	23[18]	37[24]
19	202540	Казеева Виктория	1997	Самарская область	59	29[12]	30[31]
20	201954	Баязитова Аида	1998	Москва	58	18[23]	40[21]
21	202266	Наводная Кристина	1996	Пермский край	52	17[24]	35[26]
22	202492	Некрасова Полина	1998	Санкт-Петербург	46		46[15]
23	202694	Родионова Анастасия	1997	Пермский край	45	36[8]	9[52]
24	202055	Гоменюк Александра	1996	Тюменская область	44		44[17]
24	202130	Жигилева Полина	1997	Москва	44	16[25]	28[33]
26	202461	Васильева Вера	1998	Алтайский край	42		42[19]
27	202159	Сибгатуллина Резеда	1997	Удмуртская Республика	41		41[20]
27	202162	Батаногова Ольга	1996	Удмуртская Республика	41	9[32]	32[29]
27	202650	Шуткина Анастасия	1996	Тверская область	41	7[34]	34[27]
30	201861	Кирличенко Яна	1996	Алтайский край	40	15[26]	25[36]
31	202637	Обломова Марина	1997	Республика Коми	39		39[22]
32	202712	Липина Зинаида	1996	Республика Коми	36		36[25]
33	200020	Рогозина Дарья	1996	Воронежская область	34	3[38]	31[30]
34	202271	Соколова Анжела	1996	Тверская область	33		33[28]
35	202430	Речкова Екатерина	1997	Ненецкий АО	32	8[33]	24[37]
35	202489	Дуркина Лидия	1997	Санкт-Петербург	32	5[36]	27[34]
37	202207	Сторожева Анастасия	1997	Самарская область	29		29[32]
38	201955	Рыгалина Анастасия	1996	Москва	28	14[27]	14[47]
39	202252	Малых Ольга	1996	Кировская область	26		26[35]
40	202111	Васильева Валентина	1996	Москва	25	13[28]	12[49]
41	202309	Бурывлова Екатерина	1997	Ханты-Мансийский АО	23		23[38]
42	202777	Бех Екатерина	1998	Хабаровский край	22	6[35]	16[45]
42	202882	Игнатьева Анастасия	1998	Свердловская область	22	22[19]	
42	203755	Истомина Мария	1997	Пермский край	22		22[39]

Девушки (17–18 лет)

№	RUS код	Спортсмен	Г.р.	Субъект РФ	Сумма	1	2
45	202767	Миляева Вера	1997	Свердловская область	21		21[40]
46	202312	Кузеванова Галина	1996	Ханты-Мансийский АО	20		20[41]
47	200398	Парфенова Виктория	1999	Тверская область	19		19[42]
47	201851	Подоксенова Александра	1996	Москва	19	19[22]	
49	202273	Карцева Ирина	1996	Москва	18	12[29]	6[55]
49	202979	Заболотских Алена	1998	Самарская область	18		18[43]
51	201966	Гаптрахимова Алсу	1996	Республика Татарстан	17		17[44]
52	202729	Запорожская Анастасия	1998	Красноярский край	15		15[46]
53	202864	Павлова Екатерина	1996	Московская область	13		13[48]
54	201931	Залесова Ольга	1996	Москва – Кировская область	11	11[30]	
54	202652	Бекишева Анастасия	1996	Тюменская область	11		11[50]
56	203042	Дорощенко Анастасия	1997	Новосибирская область	10		10[51]
56	203149	Архипова Анастасия	1998	Москва	10	10[31]	
58	202175	Быкова Елизавета	1996	Архангельская область	8	1[40]	7[54]
58	202408	Кондратьева Анна	1996	Свердловская область	8		8[53]
60	202386	Пилюгина Анна	1997	Московская область	5		5[56]
61	201997	Худякова Полина	1996	Московская область	4		4[57]
61	202291	Владиминова Мария	1997	Чувашская Республика	4	4[37]	
63	202776	Глушкова Юлия	1996	Кировская область	3		3[58]
64	202480	Рыжонкова Юлия	1997	Республика Мордовия	2		2[59]
64	202766	Апарнева Ирина	1996	Свердловская область	2	2[39]	
66	202192	Торшилова Анастасия	1996	Удмуртская Республика	1		1[60]

Юноши (17–18 лет)

Общий зачет

Количество спортсменов: 111, Количество субъектов РФ: 37

№	RUS код	Спортсмен	Г.р.	Субъект РФ	Сумма	Дистанции	Спринт
1	104278	СПИЦОВ Денис	1996	Тюменская область	372	246	126
2	104276	ЯКИМУШКИН Иван	1996	Тюменская область	342	275	67
3	103963	ПРЯНИЧНИКОВ Даниил	1997	Москва – Нижегородская область	263	192	71
4	104138	Алексеев Антон	1996	Удмуртская Республика	249	197	52
5	104358	Большунов Александр	1996	Брянская область	228	147	81
6	104145	Орехов Дмитрий	1996	Удмуртская Республика	227	154	73
7	104128	Медников Дмитрий	1996	Московская область	217	149	68
8	104339	Периг Вячеслав	1996	Республика Коми	204	133	71
9	104180	Баканов Евгений	1996	Московская область	178	167	11
10	103740	Тимашов Антон	1996	Московская область	173	112	61
11	104147	Перфилов Александр	1996	Удмуртская Республика	170	120	50
12	104324	Честиков Олег	1997	Москва – Кировская область	169	169	
12	104151	Ниццаков Андрей	1996	Санкт-Петербург	169	74	95
14	103849	Максимихин Алексей	1996	Вологодская область	157	157	
14	104781	Князев Вячеслав	1996	Ивановская область	157	117	40
16	104285	Котов Святослав	1996	Ханты-Мансийский АО	156	120	36
17	105018	Филимонов Александр	1996	Удмуртская Республика	154	88	66
18	104635	Митин Алексей	1996	Санкт-Петербург	152	98	54
18	103522	Лубнин Дмитрий	1996	Республика Хакасия	152	57	95
20	104430	Полковников Борис	1997	Ивановская область	148	148	
21	104523	Пантрин Вадим	1996	Тюменская область	140		140
22	103578	Полосин Иван	1996	Москва – Кемеровская область	131	93	38
23	104534	Кириллов Иван	1996	Москва	128	115	13
23	104435	Ашихмин Сергей	1996	Удмуртская Республика	128	79	49
25	104966	Бабкин Никита	1996	Красноярский край	127	59	68
26	104203	Ткаченко Василий	1996	Томская область	120	103	17
26	104267	Фофанов Игорь	1997	Тюменская область	120	64	56
28	103713	Вавилкин Евгений	1996	Нижегородская область	119	119	
29	103601	Собакарев Андрей	1996	Новосибирская область	112	112	
30	104485	Вечканов Владислав	1997	Челябинская область	103	39	64
31	105495	Акмурзин Евгений	1996	Ханты-Мансийский АО	102	61	41
32	104603	Захаров Егор	1996	Новосибирская область	96	96	
32	104973	Попцов Даниил	1996	Кировская область	96	92	4
34	105000	Береженко Никита	1996	Камчатский край	94	52	42
35	105088	Казаринов Егор	1997	Пермский край	93	93	
36	104661	Дроздов Николай	1997	Москва – Кемеровская область	92	69	23
36	103928	Порошин Антон	1996	Архангельская область	92	26	66
38	105089	Килин Михаил	1996	Пермский край	84	50	34
39	104638	Абакумов Владислав	1996	Санкт-Петербург	81	22	59
40	103854	Усов Иван	1996	Тюменская область	77	37	40
41	105359	Алипкин Андрей	1996	Москва	75	31	44
42	105084	Кокшаров Денис	1996	Свердловская область	74	44	30
43	104725	Ольков Илья	1996	Свердловская область	72	72	
44	105667	Рыбочкин Ярослав	1998	Москва	69	69	
45	104955	Клуген Александр	1997	Республика Саха (Якутия)	64	64	
45	104573	Гардер Максим	1997	Республика Коми	64		64
47	104531	Дедков Иван	1997	Москва – Ненецкий АО	62	62	
48	104752	Кондрашов Всеволод	1997	Владимирская область	61		61
49	105095	Максимов Павел	1997	Кировская область	58	51	7
49	104292	Дьяков Максим	1996	Тамбовская область	58	12	46
51	105362	Можаровский Дмитрий	1997	Псковская область	57	49	8
52	104101	Семенов Андрей	1996	Удмуртская Республика	56	25	31
52	103561	Золотавин Петр	1996	Новосибирская область	56	47	9
54	100979	Бондарев Игорь	1996	Республика Татарстан	53	10	43

Юноши (17–18 лет)

№	RUS код	Спортсмен	Г.р.	Субъект РФ	Сумма	Дистанции	Спринт
55	104422	Титов Даниил	1997	Сахалинская область	52		52
55	105056	Шестопалов Павел	1996	Самарская область	52		52
57	105462	Мелешкин Денис	1996	Свердловская область	51	1	50
58	104608	Басков Владимир	1997	Ленинградская область	49	49	
58	105274	Степарев Кирилл	1997	Архангельская область	49		49
60	105561	Рочев Данил	1997	Республика Коми	48	43	5
61	104763	Кудрявцев Евгений	1997	Новгородская область	47	47	
62	101436	Ахмедов Расим	1997	Удмуртская Республика	46	46	
63	104935	Капитонов Кирилл	1996	Новосибирская область	43	43	
63	104775	Мелентьев Кирилл	1997	Вологодская область	43		43
65	105962	Логинов Денис	1996	Свердловская область	42	42	
66	104433	Александров Александр	1996	Удмуртская Республика	41	41	
67	105068	Хайруллин Айбулат	1997	Республика Татарстан	39	39	
67	105575	Герасимов Егор	1997	Самарская область	39	39	
67	103660	Летанин Игорь	1996	Свердловская область	39	29	10
70	105082	Огольцов Алексей	1996	Свердловская область	37	37	
71	104897	Чупров Александр	1997	Республика Коми	36		36
71	105631	Сморкалов Николай	1997	Удмуртская Республика	36	36	
73	105835	Тарасов Павел	1997	Свердловская область	34	14	20
74	100529	Гордеев Виталий	1997	Республика Татарстан	33	33	
75	104557	Шкляев Алексей	1997	Москва	31		31
76	105636	Простяков Антон	1996	Костромская область	29		29
77	104286	Сабреков Радион	1996	Ханты-Мансийский АО	27	2	25
78	104447	Савкин Владислав	1997	Московская область	25		25
79	104317	Павлов Иван	1996	Самарская область	24		24
79	103960	Тунаков Виталий	1997	Нижегородская область	24	24	
81	103905	Невольских Александр	1996	Свердловская область	22	22	
82	104157	Река Максим	1996	Сахалинская область	21	21	
83	105307	Воробьев Андрей	1997	Свердловская область	19	7	12
84	104461	Поляков Александр	1996	Московская область	18		18
84	104746	Становченков Дмитрий	1996	Мурманская область	18	18	
84	105123	Нестеров Владимир	1997	Сахалинская область	18		18
87	103482	Хахалкин Геннадий	1996	Москва	17		17
87	105534	Шергин Максим	1996	Иркутская область	17	17	
87	104113	Занин Владимир	1997	Тюменская область	17	17	
90	104636	Соболев Григорий	1997	Санкт-Петербург	16		16
90	105372	Родин Юрий	1998	Ивановская область	16	16	
90	101435	Дьяконов Виталий	1997	Удмуртская Республика	16	16	
93	104222	Катлярчук Ярослав	1996	Республика Саха (Якутия)	15	15	
93	104134	Пронин Владислав	1996	Московская область	15	15	
93	106527	Белослудцев Павел	1996	Удмуртская Республика	15		15
96	105716	Мирзоев Рустам	1997	Кировская область	14		14
97	104543	Ковалев Даниил	1996	Москва	13	13	
97	103730	Масликов Дмитрий	1996	Костромская область	13	10	3
99	105195	Пангин Даниил	1996	Кемеровская область	11	11	
99	105655	Щербак Александр	1997	Московская область	11		11
101	104899	Лытнев Сергей	1996	Томская область	10		10
102	106293	Рагуев Иван	1996	Мурманская область	8	8	
102	104994	Габов Ростислав	1996	Республика Коми	8	6	2
104	104571	Соколов Григорий	1996	Республика Коми	7		7
104	101434	Дьяконов Владимир	1997	Удмуртская Республика	7	7	
106	103759	Гришин Алексей	1997	Московская область	6		6
107	104927	Федоров Максим	1997	Москва – Тверская область	5	5	
108	105419	Полевой Николай	1996	Хабаровский край	3	3	
109	105220	Солодовников Владимир	1996	Ханты-Мансийский АО	2	2	
109	104300	Торчинский Савелий	1996	Владимирская область	2	2	
111	104628	Козлов Евгений	1996	Санкт-Петербург	1		1
111	105278	Кобелев Евгений	1997	Архангельская область	1		1

Девушки (17–18 лет)

Общий зачет

Количество спортсменов: 96, Количество субъектов РФ: 36

№	RUS код	Фамилия Имя	Г. р.	Субъект РФ	Сумма	Дистанции	Спринт
1	202214	Кучерук Ольга	1997	Самарская область	350	215	135
2	202172	Заборская Светлана	1996	Архангельская область	323	222	101
3	202614	Смирнова Валентина	1997	Московская область	302	202	100
4	202119	Коновалова Елизавета	1996	Москва	293	214	79
5	202310	Бизюкова Анна	1996	Ханты-Мансийский АО	288	183	105
6	201861	Кирпиченко Яна	1996	Алтайский край	243	203	40
7	201896	Некрасова Дина	1996	Удмуртская Республика	241	142	99
8	202253	Малькевич Анна	1996	Красноярский край	234	156	78
9	201954	Баязитова Аида	1998	Москва	233	175	58
10	202266	Наводная Кристина	1996	Пермский край	208	156	52
11	202282	Смирнова Екатерина	1996	Республика Мордовия – Республика Марий Эл	204	141	63
12	202245	Кириллова Анастасия	1996	Томская область	200	90	110
13	202407	Плотникова Светлана	1996	Свердловская область	190	100	90
13	202642	Петрова Юлия	1998	Москва	190	64	126
15	202489	Дуркина Лидия	1997	Санкт-Петербург	185	153	32
16	202626	Яковлева Анастасия	1997	Москва	184	110	74
17	202111	Васильева Валентина	1996	Москва	179	154	25
18	202540	Казеева Виктория	1997	Самарская область	173	114	59
19	202055	Гоменюк Александра	1996	Тюменская область	169	125	44
20	201931	Залесова Ольга	1996	Москва – Кировская область	163	152	11
21	201955	Рыгалина Анастасия	1996	Москва	159	131	28
21	202409	Вяткина Дарья	1997	Свердловская область	159	77	82
23	202958	Якунина Майя	1998	Калужская область	157	71	86
24	202637	Обломова Марина	1997	Республика Коми	155	116	39
25	200020	Рогозина Дарья	1996	Воронежская область	151	117	34
26	202309	Бурилова Екатерина	1997	Ханты-Мансийский АО	144	121	23
27	202398	Жеребятёва Анна	1997	Оренбургская область	141	141	
27	202492	Некрасова Полина	1998	Санкт-Петербург	141	95	46
29	202272	Северина Ирина	1996	Москва – Тверская область	137	39	98
30	202159	Сибгатуллина Резеда	1997	Удмуртская Республика	105	64	41
31	202694	Родионова Анастасия	1997	Пермский край	100	55	45
32	202827	Киселева Инга	1997	Республика Мордовия	90	90	
33	202062	Корнеева Мария	1997	Вологодская область	84	13	71
34	202539	Карасева Татьяна	1997	Самарская область	83	19	64
35	202461	Васильева Вера	1998	Алтайский край	82	40	42
36	202480	Рыжонкова Юлия	1997	Республика Мордовия	80	78	2
36	202207	Сторожева Анастасия	1997	Самарская область	80	51	29
36	202271	Соколова Анжела	1996	Тверская область	80	47	33
39	203002	Мякишева Яна	1998	Ханты-Мансийский АО	73	73	
40	202279	Козлова Татьяна	1997	Ярославская область	67	67	
41	202130	Жигилева Полина	1997	Москва	66	22	44
42	203049	Абрамова Ксения	1996	Республика Карелия	64	64	
42	202653	Кукшинова Мария	1997	Ханты-Мансийский АО	64	4	60
44	202650	Шуткина Анастасия	1996	Тверская область	62	21	41
45	202162	Батаногова Ольга	1996	Удмуртская Республика	60	19	41
46	203755	Истомина Мария	1997	Пермский край	59	37	22
47	202962	Смирнова Наталья	1998	Ивановская область	57	57	
48	202979	Заболотских Алена	1998	Самарская область	56	38	18
49	202312	Кузеванова Галина	1996	Ханты-Мансийский АО	54	34	20
50	202160	Бушмакина Екатерина	1996	Удмуртская Республика	52	52	
51	202712	Липина Зинаида	1996	Республика Коми	49	13	36

Девушки (17–18 лет)

№	RUS код	Фамилия Имя	Г. р.	Субъект РФ	Сумма	Дистанции	Спринт
52	202192	Торшилова Анастасия	1996	Удмуртская Республика	48	47	1
53	201930	Утямышева Анастасия	1996	Кировская область	45	45	
54	203290	Бордовская Марина	1997	Архангельская область	44	44	
54	202729	Запорожская Анастасия	1998	Красноярский край	44	29	15
56	203060	Цукман Екатерина	1998	Красноярский край	43	43	
57	202569	Кондратенко Мария	1997	Новгородская область	42	42	
58	202767	Миляева Вера	1997	Свердловская область	38	17	21
58	202430	Речкова Екатерина	1997	Ненецкий АО	38	6	32
60	202882	Игнатьева Анастасия	1998	Свердловская область	37	15	22
61	201854	Голубицкая Александра	1996	Челябинская область	35	35	
62	202677	Балашова Ольга	1996	Самарская область	32	32	
62	202894	Парыгина Инга	1996	Свердловская область	32	32	
64	202334	Грумандь Екатерина	1996	Москва – Республика Коми	28	28	
65	202375	Иванова Снежана	1998	Удмуртская Республика	27	27	
65	202378	Глушкова Виктория	1996	Кировская область	27	27	
67	202777	Бех Екатерина	1998	Хабаровский край	26	4	22
67	202252	Малых Ольга	1996	Кировская область	26		26
69	203148	Трунова Мария	1999	Нижегородская область	25	25	
69	202395	Щербакова Валерия	1997	Московская область	25	25	
69	201966	Гаптрахимова Алсу	1996	Республика Татарстан	25	8	17
72	202584	Бахман Елена	1996	Новосибирская область	23	23	
72	202175	Быкова Елизавета	1996	Архангельская область	23	15	8
74	201851	Подоксенова Александра	1996	Москва	22	3	19
74	202765	Фалева Анна	1997	Архангельская область	22	22	
74	202408	Кондратьева Анна	1996	Свердловская область	22	14	8
77	203111	Лекомцева Дарина	1997	Удмуртская Республика	19	19	
77	200398	Парфенова Виктория	1999	Тверская область	19		19
79	202273	Карцева Ирина	1996	Москва	18		18
80	201997	Худякова Полина	1996	Московская область	17	13	4
81	202262	Костыгова Яна	1996	Мурманская область	16	16	
82	202644	Никифорова Нина	1997	Москва	14	14	
83	202864	Павлова Екатерина	1996	Московская область	13		13
84	203000	Мальцева Виктория	1998	Республика Коми	11	11	
84	202652	Бекишева Анастасия	1996	Тюменская область	11		11
86	203149	Архипова Анастасия	1998	Москва	10		10
86	203042	Дорощенко Анастасия	1997	Новосибирская область	10		10
88	202751	Пятаева Юлия	1997	Красноярский край	8	8	
89	202386	Пилюгина Анна	1997	Московская область	5		5
90	202291	Владимирова Мария	1997	Чувашская Республика	4		4
90	203277	Зиянгирова Светлана	1997	Республика Башкортостан	4	4	
92	202735	Хренова Анастасия	1998	Нижегородская область	3	3	
92	202776	Глушкова Юлия	1996	Кировская область	3		3
94	202766	Апарнева Ирина	1996	Свердловская область	2		2
94	202838	Левчук Анастасия	1997	Тюменская область	2	2	
96	202488	Орлова Мария	1998	Санкт-Петербург	1	1	

Командный зачет среди субъектов РФ

Основная возрастная группа

№	Субъект РФ	Очки	Мужчины		Женщины	
1	Ханты-Мансийский АО	5977	4630	1	1347	5
2	Удмуртская Республика	4619,5	3786	2	833,5	8
3	Тюменская область	4457,5	1890	4	2567,5	1
4	Республика Коми	4322,5	2522	3	1800,5	3
5	Москва	3648	1549	5	2099	2
6	Московская область	2519	1169	6	1350	4
7	Республика Татарстан	2132,5	877	8	1255,5	6
8	Вологодская область	1267	32	34	1235	7
9	Новосибирская область	1252	663	10	589	9
10	Красноярский край	1093	653	11	440	12
11	Республика Саха (Якутия)	953,5	953,5	7		
12	Санкт-Петербург	899	782	9	117	26
13	Кемеровская область	856,5	362	13	494,5	11
14	Рязанская область	602,5	433,5	12	169	21
15	Мурманская область	561	18	38	543	10
16	Свердловская область	539	270	16	269	17
17	Алтайский край	533,5	105	26	428,5	13
18	Кировская область	417	212,5	19	204,5	20
19	Архангельская область	410,5	132	25	278,5	16
20	Республика Башкортостан	402			402	14
21	Республика Бурятия	380			380	15
22	Республика Мордовия	337,5	290	15	47,5	34
23	Нижегородская область	327	174	20	153	22
24	Ярославская область	323	83	28	240	18
25	Самарская область	321	270	17	51	32
26	Пермский край	316	302	14	14	41
27	Томская область	301	151	23	150	23
28	Ямало-Ненецкий АО	281,5	162	22	119,5	25
29	Брянская область	263,5	263,5	18		
30	Хабаровский край	252,5	150	24	102,5	27
31	Магаданская область	215			215	19
32	Иркутская область	175	33	33	142	24
33	Псковская область	169,5	169,5	21		
34	Ленинградская область	107	8,5	39	98,5	28
35	Тамбовская область	106	42	32	64	31
36	Тверская область	101,5	3,5	41	98	29
37	Липецкая область	98,5	98,5	27		
38	Республика Хакасия	97	19	37	78	30
39	Сахалинская область	82	82	29		
40	Смоленская область	74	31	35	43	35
41	Челябинская область	73	64	30	9	43
42	Камчатский край	56	56	31		
43	Республика Карелия	52	4	40	48	33
44	Республика Марий Эл	32			32	36
45	Омская область	27			27	37
46	Новгородская область	25	1	42	24	38
47	Костромская область	24	24	36		
48	Курганская область	21	1	42	20	39
49	Калужская область	17			17	40
50	Оренбургская область	13			13	42
51	Пензенская область	1	1	42		

Командный зачет среди субъектов РФ

Основная возрастная группа

Мужчины

№	Субъект РФ	Очки
1	Ханты-Мансийский АО	4630
2	Удмуртская Республика	3786
3	Республика Коми	2522
4	Тюменская область	1890
5	Москва	1549
6	Московская область	1169
7	Республика Саха (Якутия)	953,5
8	Республика Татарстан	877
9	Санкт-Петербург	782
10	Новосибирская область	663
11	Красноярский край	653
12	Рязанская область	433,5
13	Кемеровская область	362
14	Пермский край	302
15	Республика Мордовия	290
16	Свердловская область	270
16	Самарская область	270
18	Брянская область	263,5
19	Кировская область	212,5
20	Нижегородская область	174
21	Псковская область	169,5
22	Ямало-Ненецкий АО	162
23	Томская область	151
24	Хабаровский край	150
25	Архангельская область	132
26	Алтайский край	105
27	Липецкая область	98,5
28	Ярославская область	83
29	Сахалинская область	82
30	Челябинская область	64
31	Камчатский край	56
32	Тамбовская область	42
33	Иркутская область	33
34	Вологодская область	32
35	Смоленская область	31
36	Костромская область	24
37	Республика Хакасия	19
38	Мурманская область	18
39	Ленинградская область	8,5
40	Республика Карелия	4
41	Тверская область	3,5
42	Новгородская область	1
42	Курганская область	1
42	Пензенская область	1

Женщины

№	Субъект РФ	Очки
1	Тюменская область	2568
2	Москва	2099
3	Республика Коми	1801
4	Московская область	1350
5	Ханты-Мансийский АО	1347
6	Республика Татарстан	1256
7	Вологодская область	1235
8	Удмуртская Республика	833,5
9	Новосибирская область	589
10	Мурманская область	543
11	Кемеровская область	494,5
12	Красноярский край	440
13	Алтайский край	428,5
14	Республика Башкортостан	402
15	Республика Бурятия	380
16	Архангельская область	278,5
17	Свердловская область	269
18	Ярославская область	240
19	Магаданская область	215
20	Кировская область	204,5
21	Рязанская область	169
22	Нижегородская область	153
23	Томская область	150
24	Иркутская область	142
25	Ямало-Ненецкий АО	119,5
26	Санкт-Петербург	117
27	Хабаровский край	102,5
28	Ленинградская область	98,5
29	Тверская область	98
30	Республика Хакасия	78
31	Тамбовская область	64
32	Самарская область	51
33	Республика Карелия	48
34	Республика Мордовия	47,5
35	Смоленская область	43
36	Республика Марий Эл	32
37	Омская область	27
38	Новгородская область	24
39	Курганская область	20
40	Калужская область	17
41	Пермский край	14
42	Оренбургская область	13
43	Челябинская область	9

Командный зачет среди субъектов РФ

Юниоры и юниорки (21–23 года)

№	Субъект РФ	Очки	Юниоры		Юниорки	
1	Тюменская область	1432	712	4	720	2
2	Москва	1245	336,5	5	908,5	1
3	Ханты-Мансийский АО	1123	969	1	154	11
4	Республика Коми	923	831	2	92	17
5	Удмуртская Республика	796	773	3	23	24
6	Республика Татарстан	487,5	270	6	217,5	9
7	Кировская область	354	117,5	9	236,5	5
8	Санкт-Петербург	328	86,5	12	241,5	4
9	Мурманская область	292			292	3
10	Новосибирская область	254	27	17	227	7
11	Алтайский край	241	15	20	226	8
12	Красноярский край	240	100	10	140	12
13	Иркутская область	234			234	6
14	Вологодская область	207			207	10
15	Республика Мордовия	205	205	7		
16	Псковская область	201	201	8		
17	Нижегородская область	157	96	11	61	20
18	Архангельская область	143	72	14	71	18
19	Ямало-Ненецкий АО	142	18	19	124	13
20	Московская область	134	80	13	54	21
21	Республика Башкортостан	129	5	23	124	13
22	Хабаровский край	121,5	1	26	120,5	15
23	Калужская область	106			106	16
24	Республика Карелия	93,5	32	16	61,5	19
25	Республика Саха (Якутия)	62	62	15		
26	Омская область	32			32	22
27	Томская область	31			31	23
28	Челябинская область	27	25	18	2	26
29	Тамбовская область	14			14	25
30	Сахалинская область	13	13	21		
31	Брянская область	5,5	5,5	22		
32	Ленинградская область	3,5	3,5	24		
33	Чувашская Республика	1,5	1,5	25		

Командный зачет среди субъектов РФ

Юниоры и юниорки (19–20 лет)

№	Субъект РФ	Очки	Юниоры		Юниорки	
1	Москва	2123	1385,5	1	737,5	3
2	Московская область	1709,5	851	2	858,5	2
3	Удмуртская Республика	1282	846	3	436	6
4	Республика Коми	1173	300	9	873	1
5	Тюменская область	761	573	4	188	12
6	Республика Бурятия	674	10	28	664	4
7	Тверская область	557,5	16	25	541,5	5
8	Республика Татарстан	512	375	5	137	14
9	Ханты-Мансийский АО	494	218	11	276	10
10	Самарская область	461	104	14	357	7
11	Свердловская область	439	332	7	107	18
12	Нижегородская область	394,5	45	17	349,5	8
13	Архангельская область	365	158	12	207	11
14	Республика Мордовия	347			347	9
15	Санкт-Петербург	339	222	10	117	17
16	Брянская область	335	335	6		
17	Пермский край	307	304	8	3	29
18	Республика Хакасия	203	42	18	161	13
19	Томская область	165	111	13	54	21
20	Кемеровская область	157	39	19	118	15
21	Ямало-Ненецкий АО	126	8	29	118	15
22	Мурманская область	101	101	15		
23	Смоленская область	72,5			72,5	19
24	Красноярский край	63			63	20
25	Республика Карелия	59	59	16		
26	Новосибирская область	33			33	22
26	Хабаровский край	33			33	22
28	Челябинская область	32	32	20		
29	Липецкая область	29	29	21		
30	Ярославская область	27	27	22		
30	Кировская область	27	18,5	23	8,5	26
32	Алтайский край	25			25	24
33	Воронежская область	24			24	25
34	Ивановская область	18	18	24		
35	Тамбовская область	15	15	26		
36	Калужская область	13	13	27		
37	Вологодская область	8			8	27
38	Новгородская область	7	7	30		
38	Костромская область	7			7	28
40	Псковская область	5	5	31		
41	Республика Марий Эл	2,5			2,5	30
42	Ненецкий АО	0,5			0,5	31

Командный зачет среди субъектов РФ

Юноши и девушки (17–18 лет)

№	Субъект РФ	Очки	Юноши		Девушки	
1	Москва	2226	694	3	1532	1
2	Удмуртская Республика	1697	1145	1	552	4
3	Тюменская область	1250	1068	2	182	17
4	Московская область	1005	643	4	362	8
5	Ханты-Мансийский АО	910	287	10	623	3
6	Самарская область	889	115	22	774	2
7	Свердловская область	870	390	6	480	5
8	Санкт-Петербург	746	419	5	327	10
9	Республика Коми	596	367	7	229	14
10	Архангельская область	554	142	17	412	6
11	Пермский край	544	177	15	367	7
12	Красноярский край	456	127	19	329	9
13	Кировская область	435	252,5	12	182,5	16
14	Ивановская область	378	321	8	57	25
15	Новосибирская область	340	307	9	33	29
16	Томская область	330	130	18	200	15
17	Алтайский край	325			325	11
18	Нижегородская область	302,5	274,5	11	28	30
19	Вологодская область	284	200	14	84	22
20	Республика Мордовия	272			272	12
21	Тверская область	232	2,5	37	229,5	13
22	Брянская область	228	228	13		
23	Калужская область	157			157	18
24	Республика Хакасия	152	152	16		
25	Воронежская область	151			151	19
26	Республика Татарстан	150	125	20	25	32
27	Оренбургская область	141			141	20
28	Челябинская область	138	103	23	35	28
29	Кемеровская область	122,5	122,5	21		
30	Республика Марий Эл	102			102	21
31	Камчатский край	94	94	24		
32	Сахалинская область	91	91	25		
33	Новгородская область	89	47	31	42	26
34	Республика Саха (Якутия)	79	79	26		
35	Ненецкий АО	69	31	33	38	27
36	Ярославская область	67			67	23
37	Республика Карелия	64			64	24
38	Владимирская область	63	63	27		
39	Тамбовская область	58	58	28		
40	Псковская область	57	57	29		
41	Ленинградская область	49	49	30		
42	Костромская область	42	42	32		
42	Мурманская область	42	26	34	16	33
44	Хабаровский край	29	3	36	26	31
45	Иркутская область	17	17	35		
46	Республика Башкортостан	4			4	34
46	Чувашская Республика	4			4	35

Комплексный зачет среди субъектов РФ по лыжным гонкам сезон 2013–2014 гг.



№	Субъект РФ	Сумма	Основной возраст	Юниоры и юниорки 21–23 года	Юниоры и юниорки 19–20 лет
1	Ханты-Мансийский АО	8313,5	6548,5	1030	735
2	Удмуртская Республика	7390	5567	506	1317
3	Москва	7231,5	3504,5	971	2756
4	Тюменская область	6640,5	4421,5	1301	918
5	Республика Коми	6314,5	4227,5	899	1188
6	Московская область	4306	2363	70	1873
7	Республика Татарстан	3462	2508,5	673,5	280
8	Новосибирская область	1803,5	1576,5	218	9
9	Санкт-Петербург	1728,5	907,5	386	435
10	Вологодская область	1488	1288	200	
11	Красноярский край	1460,5	1144	262,5	54
12	Свердловская область	1124,5	531,5		593
13	Мурманская область	972	809	92	71
14	Кемеровская область	956,5	819		137,5
15	Республика Саха (Якутия)	891,5	819,5	72	
15	Архангельская область	891,5	385,5	197	309
17	Кировская область	845,5	491	333,5	21
18	Нижегородская область	687	336	60,5	290,5
19	Самарская область	684	252		432
20	Рязанская область	631	631		
21	Республика Бурятия	609	185		424
22	Республика Мордовия	581,5	235,5	82,5	263,5
23	Тверская область	557	81,5		475,5
24	Алтайский край	550	371	158	21
25	Ямало-Ненецкий АО	480	270,5	123	86,5
26	Иркутская область	471	237	234	
27	Брянская область	467,5	144,5	16	307
28	Томская область	450	364	13	73
29	Пермский край	445,5	202,5		243
30	Республика Башкортостан	416	304	112	
31	Хабаровский край	386	248,5	105,5	32
32	Ярославская область	303,5	293,5		10
33	Республика Карелия	302,5	76	135,5	91
34	Псковская область	298,5	138,5	160	
35	Республика Хакасия	275	90		185
36	Магаданская область	139	139		
37	Ленинградская область	104,5	80	24,5	
38	Тамбовская область	96	67	14	15
39	Сахалинская область	95	82	13	
40	Челябинская область	90	73	17	
40	Калужская область	90	17	60	13
42	Смоленская область	71	36		35
43	Камчатский край	56	56		
44	Липецкая область	46	46		
45	Омская область	37	27	10	
46	Республика Марий Эл	32	32		
47	Костромская область	31	24		7
48	Курганская область	21	21		
49	Оренбургская область	13	13		
50	Новгородская область	11	11		
51	Ивановская область	7			7
52	Воронежская область	3			3
53	Пензенская область	1	1		
54	Ненецкий АО	0,5			0,5



РЕЙТИНГ
российских спортсменов-лыжников
(лыжероллеры)

Сезон 2013 г.

Рейтинг подготовили:

ХРАМОВ Н.А. – РГУФКСМиТ, доцент

КУЯНОВ А.Ш. – Ответственный секретарь ФЛС Республики Мордовия

1. Задачи рейтинга:
 - оценка динамики роста спортивных результатов и достижений у российских лыжников – гонщиков (лыжероллеры);
 - выявление и отбор сильнейших спортсменов в различных дистанциях по лыжероллерам.
2. Рейтинг представляет собой список российских лыжников-гонщиков (лыжероллеры), квалифицированных в течение одного спортивного сезона в зависимости от мест, занятых ими в международных и всероссийских гонках (приложение 1) и начисление очков (приложение 2).
3. Все изменения и дополнения рассматриваются на тренерском совете Комитета по лыжероллерам ФЛГР в конце спортивного сезона.
4. В соответствии с целями и задачами Рейтинг делится:
 - общий зачет (в зачет идут очки, полученные в индивидуальных гонках, персьют, гонки с масс-стартом и в финалах индивидуальных спринтерских гонках).
5. Для проведения Рейтинга все спортсмены разделены на две группы
 - «основной возраст» — мужчины и женщины основного возраста
 - «юниоры» — юниоры и юниорки до 20 лет.
6. Рейтинг составляется отдельно для спортсменов основного возраста, юниоров и юниорок.
7. В случае участия спортсменов юниорского возраста во «взрослых» соревнованиях очки начисляются так же, как и для «взрослых» спортсменов (эти очки не прибавляются к очкам, заработанным в «юниорских» гонках).
8. Основным и единственным критерием Рейтинга в лыжных гонках (лыжероллерах) являются очки, получаемые спортсменом в гонках в соответствии с занятым им местом.
9. В зачет спортсменам идут все очки, полученные ими за участие в соревнованиях:
 - «спортсмены основного возраста» – мужчины и женщины основного возраста
 - Чемпионат мира;
 - этапы Кубка мира;
 - чемпионат России;
 - этапы Кубка России;
 - финал Кубка России.
 - «юниоры» — юниоры и юниорки до 20 лет.
 - Чемпионат мира среди юниоров;
 - этапы Кубка мира среди юниоров;
 - первенство России среди юниоров;
 - этапы Кубка России среди юниоров;
 - финал Кубка России среди юниоров.
10. Все перечисленные в п.9. соревнования условно разделены на две группы в зависимости от уровня конкуренции и предполагаемого состава участников (приложение 1).
11. В зависимости от указанной группы начисление очков в гонках имеет степень дифференциации, которая математически обоснована и строго определена (приложение 2).
12. Очки в гонках начисляются в соответствии с утвержденным в установленном порядке итоговым протоколом соревнований всем спортсменам, попавшим в «очковую» зону, независимо от гражданства и условий допуска к соревнованиям.
13. По окончании спортивного сезона Рейтинг публикуется через сеть Интернет (официальный сайт Комитета по лыжероллерам ФЛГР).
14. В перечне нижеприводимых соревнований группа сильнейших («красная группа») в стартовом протоколе формируется отдельно на каждую гонку в зависимости от набранных ранее очков:
 - чемпионат России (г. Липецк)
 - первенство России (г. Липецк)
15. В финале Кубка России «красная группа» формируется на день гонки в зависимости от суммы набранных очков на этапах Кубка России и чемпионате России.
16. В отдельных случаях «красная группа» имеет преимущество при выборе времени старта (например, неблагоприятные метеорологические и другие условия). Решение о таком переносе принимает жюри соревнований не позднее двух часов до старта.
17. По итогам окончательного Рейтинга определяются лучшие спортсмены – российские лыжники-гонщики (лыжероллеры) отдельно по возрастным группам в п. 5, полу и виду Рейтинга.

Условия подведения итогов комплексного зачета среди субъектов РФ на 2013 г.

Итоги комплексного зачета подводится по результатам следующих соревнований:

- Чемпионат мира;
- этапы Кубка мира;
- чемпионат России по всем дисциплинам;
- финал Кубка России по всем дисциплинам;
- этапы Кубка России;
- Чемпионат мира среди юниоров;
- этапы Кубка мира среди юниоров;

- первенство России среди юниоров по всем дисциплинам;
- финал Кубка России среди юниоров;
- этапы Кубка России среди юниоров.

Победитель соревнований среди субъектов Российской Федерации определяется по наибольшей сумме очков. В случае равенства количества очков у двух или более организаций, преимущество дается той организации, участники которой имеют больше первых, вторых, третьих мест.

Приложение 1

Перечень соревнований по лыжероллерам, разбитых на группы в зависимости от уровня конкуренции и планируемого состава участников

Группа	Наименование группы соревнований	Сокращенное наименование	Соревнования
1	Международные	FIS	– Чемпионат мира; – Чемпионат мира среди юниоров; – этапы Кубка мира; – этапы Кубка мира среди юниоров;
2	Всероссийский	BC I	– чемпионат России; – финал Кубка России (заключительный этап); – первенство России среди юниоров; – финал Кубка России среди юниоров;
3	Всероссийские	BC II	– этапы Кубка России

Приложение 2

Таблица начисления очков в гонках

Занятое место	Очки FIS	Очки BC I	Очки BC II	Занятое место	Очки FIS	Очки BC I	Очки BC II
1	100	100	50	16	15	27	15
2	80	92	45	17	14	24	14
3	60	85	40	18	13	21	13
4	50	78	36	19	12	18	12
5	45	72	32	20	11	16	11
6	40	66	28	21	10	14	10
7	36	60	24	22	9	12	9
8	32	56	23	23	8	10	8
9	29	52	22	24	7	8	7
10	26	48	21	25	6	6	6
11	24	44	20	26	5	5	5
12	22	40	19	27	4	4	4
13	20	36	18	28	3	3	3
14	18	33	17	29	2	2	2
15	16	30	16	30	1	1	1

Основная возрастная группа

Мужчины

Дистанции

1.	Рыбинск, Ярославская обл.	25.05.2013 г.	Персьют	С+F
2.	Рыбинск, Ярославская обл.	26.05.2013 г.	Спринт 150 м	F
3.	Кстово, Нижегородская обл.	01.06.2013 г.	Спринт 250 м	F
4.	Кстово, Нижегородская обл.	02.06.2013 г.	Масс-старт 30 км	F
5.	Саратов, Саратовская обл.	08.06.2013 г.	Спринт 150 м	F
6.	Саратов, Саратовская обл.	09.06.2013 г.	Индивидуальная гонка 15 км	F
7.	Пестово, Новгородская обл.	20.07.2013 г.	Индивидуальная гонка 20 км	F
8.	Пестово, Новгородская обл.	21.07.2013 г.	Спринт 150 м	F
9.	Липецк, Липецкая обл. (ЧР)	02.08.2013 г.	Спринт 250 м	F
10.	Липецк, Липецкая обл. (ЧР)	03.08.2013 г.	Эстафета	F
11.	Липецк, Липецкая обл. (ЧР)	04.08.2013 г.	Персьют	С+F
12.	Липецк, Липецкая обл. (ЧР)	06.08.2013 г.	Масс-старт 20 км	F
13.	Сочи, Краснодарский край (ФКР)	25.09.2013 г.	Персьют	С+F
14.	Сочи, Краснодарский край (ФКР)	27.09.2013 г.	Масс-старт (в гору) 11 км	F
15.	Сочи, Краснодарский край (ФКР)	28.09.2013 г.	Спринт 150 м.	F

Общий зачет

Место	RUS Code	Фамилия, имя	Год рожд.	Звание разряд	Субъект РФ	ДСО, СК, ФСО	Сумма	КР	КМ	1	2	3	4	5	6	7	8	9	10	11	12	13	14	15
1	102258	Солодов Иван	1989	МС	Москва	ЦСП«Луч», РГУФКСМиТ	721	242	479	50[1]	21[10]	15[16]	28[6]	28[6]	6[25]	56[8]	66[6]							
2	100478	Целков Евгений	1987	МС	Ярославская область	СДЮСШОР №3	676	594	82	45[2]	20[11]	15[16]	28[6]	24[7]	20[11]	36[4]	22[9]	30[15]	78[4]	52[9]	72[5]	100[1]	52[9]	
3	101825	Васильев Егор	1988	МС	Ярославская область	СДЮСШОР №3	644	410	234				32[5]	13[18]	23[8]	23[8]	40[12]	52[9]	27[16]	100[1]	60[7]	40[12]		
4	103437	Меликов Андрей	1992	МС	Новгородская область		633	353	280		50[1]	50[1]	2[29]	50[1]	2[29]			85[3]			16[20]			100[1]
5	101203	Глушков Игорь	1968	МСМК	Липецкая область		618	519	99	40[3]	36[4]	32[5]	23[8]	28[6]	50[1]			66[6]		92[2]	60[7]		44[11]	48[10]
6	102921	Мысев Дмитрий	1992	МС	Рязанская область		609	405	204	24[7]	10[21]	6[25]	22[9]	17[14]	23[8]			27[16]		18[19]	44[11]	85[3]	85[3]	44[11]
7	100058	Водорезов Виталий	1985	МС	Рязанская область	Д	560	536	24	23[8]	23[8]	45[2]	45[2]	23[8]	9[22]	15[16]	36[4]	56[8]		27[16]	78[4]	44[11]	27[16]	85[3]
8	102920	Петрунин Иван	1992	КМС	Рязанская область		559	333	226	22[9]	17[14]	9[22]	18[13]	11[20]	45[2]					6[25]	40[12]	66[6]	66[6]	33[14]
9	102866	Корсанов Сергей	1991	МС	Москва	ЦСП«Луч», РГУФКСМиТ	492	469	23	21[10]		20[11]	14[17]	32[5]	40[3]	28[6]	36[13]			14[21]	36[13]	78[4]	78[4]	72[5]

Основная возрастная группа

Место	RUS Code	Фамилия, имя	Год рожд.	Звание разряд	Субъект РФ	ДСО, СК, ФОС	Сумма	КР	КМ	1	2	3	4	5	6	7	8	9	10	11	12	13	14	15	
10	100167	Коростелев Павел	1978	МСМК	Московская область	Д	483	354	129	36[4]			36[4]			22[9]				60[7]	56[8]	52[9]	92[2]		
11	101888	Карасев Виктор	1989	МС	Белгородская область	«Лыжня Белогорья»	477	227	250		45[2]	40[3]					50[1]	92[2]							
12	103104	Синюков Иван	1991	МС	Липецкая область		460	272	188	16[15]	22[9]	23[8]	50[1]	45[2]	16[15]			72[5]		10[23]	18[19]				
13	101788	Плюсконов Дмитрий	1989	МС	Респ. Саха (Якутия)	Д	392	264	128							50[1]	14[17]			100[1]	100[1]				
14	104361	Смирнов Алексей	1987	КМС	Ярославская область	СДЮСШОР №3	374	374	0	28[6]	9[22]	19[12]	21[10]	21[10]	22[9]			2[29]		30[15]	48[10]	36[13]	72[5]	66[6]	
15	102033	Царев Сергей	1990	I	Московская область	ПЦСК «Витязь»	351	351	0	32[5]	28[6]	36[4]	24[7]	36[4]	24[7]			78[4]		72[5]	21[18]				
16	105138	Леонтьев Роман	1991	МС	Воронежская область		335	313	22		40[3]	28[6]	20[11]	40[3]	8[23]	8[23]	32[5]	60[7]					21[18]	56[8]	
17	103439	Никельс Дмитрий	1990	МС	Белгородская область	«Лыжня Белогорья»	321	225	96	18[13]	7[24]	24[7]	13[18]	18[13]	40[3]	24[7]	21[10]	44[11]				16[20]			
18	101630	Плотников Игорь	1984	МС	Воронежская область		291	275	16			18[13]	40[3]	12[19]	19[12]	28[6]	8[23]			40[12]	14[21]	48[10]	48[10]		
19	101826	Воронин Дмитрий	1986	КМС	Московская область		275	169	106		24[7]						45[2]	100[1]							
20	100539	Гришин Сергей	1979	МСМК	Московская область	Д	260	236	24							45[2]		21[18]		85[3]	85[3]				
21	104847	Свицков Алексей	1991	КМС	Воронежская область		239	239	0	20[11]	15[16]	10[21]	5[26]	8[23]	15[16]					24[17]	3[28]	56[8]	56[8]	27[16]	
22	104342	Ледов Игорь	1971	КМС	Респ. Карелия		207	192	15							18[13]	18[13]			5[26]		40[12]	33[14]	78[4]	
23	104346	Фетисов Владимир	1984	КМС	Белгородская область		193	193	0			13[18]	32[5]	14[17]	14[17]	19[12]	17[14]	12[22]				72[5]			
24	100816	Смолянин Андрей	1986	МС	Новосибирская область	Д	170	92	78		14[17]						24[7]	18[19]				92[2]		92[2]	
25	101953	Гинятов Максим	1989	МС	Ярославская область		163	148	15																
26	104370	Сабирзянов Артем	1981	КМС	Москва		156	120	36		32[5]					40[3]	48[10]								
27	102498	Пашин Андрей	1983	МС	Липецкая область		155	155	0		21[10]	16[15]	11[20]					33[14]					14[21]	60[7]	
28	102179	Неверов Николай	1971	КМС	Респ. Карелия		147	139	8							12[19]	10[21]	1[30]		44[11]		30[15]	18[19]	24[17]	
29	104059	Чернов Олег	1973	КМС	Белгородская область	«Лыжня Белогорья»	143	143	0	19[12]	12[19]	22[9]	19[12]	19[12]	12[19]	13[18]	20[11]	3[28]		4[27]					
30	101349	Лутков Михаил	1989	МС	Москва	Д, СДЮСШОР №81 «Бабушкино»	134	54	80		13[18]			20[11]	21[10]										
31	101071	Марченков Иван	1985	КМС	Пензенская область	С	131	131	0							32[5]				66[6]	33[14]				
32	104749	Мананков Алексей	1991	КМС	Воронежская область	СДЮСШОР №12	113	113	0					13[18]	7[24]			5[26]		1[30]			21[18]	30[15]	36[13]
32	102632	Богданов Евгений	1983	МС	Архангельская область		113	0	113																
34	105870	Чугунов Иван	1990	КМС	Московская область	ПЦСК «Витязь»	108	90	18	13[18]	16[15]	3[28]	17[14]			3[28]	19[12]	14[21]		3[28]	2[29]				
35	104343	Сергеев Максим	1973	МС	Респ. Карелия		104	104	0							4[27]	13[18]						33[14]	24[17]	30[15]
36	104928	Митрошин Сергей	1975	КМС	Респ. Мордовия	ШВСМ РМ	101	101	0			7[24]	16[15]			11[20]	7[24]					60[7]			
37	102745	Павлов Артем	1990	КМС	Пензенская область	ПГПУ	92	92	0													92[2]			
38	103240	Ильин Павел	1992	КМС	Саратовская область		85	85	0											2[29]	4[27]	27[16]	52[9]		
39	102886	Беляев Руслан	1991	КМС	Новгородская область		77	77	0	11[20]										36[13]	6[25]				
40	100458	Брегада Дмитрий	1987	КМС	Москва		74	74	0					17[14]						33[14]	24[17]				
41	102242	Пастухов Александр	1991	I	Белгородская область		73	73	0	15[16]	5[26]	11[20]	10[21]	16[15]	6[25]			10[23]							

Основная возрастная группа

Место	RUS Code	Фамилия, имя	Год рожд.	Звание разряд	Субъект РФ	ДСО, СК, ФСО	Сумма	КР	КМ	1	2	3	4	5	6	7	8	9	10	11	12	13	14	15	
42	104344	Назаров Роман	1974	КМС	Респ. Карелия		72	0								2[29]	9[22]					24[17]	16[20]	21[18]	
43	104668	Мальцев Артем	1991	I	Белгородская область		71	0		11[20]				10[21]	11[20]	16[15]	15[16]	8[24]							
44	102723	Фомичев Руслан	1990	КМС	Новгородская область		69	10								20[11]	6[25]			21[18]	12[22]				
45	102999	Бутылкин Николай	1982	МС	Московская область		66	7								21[10]				8[24]	30[15]				
46	102558	Бакалдин Илья	1991	КМС	Московская область	Радуга	61	61	0	17[14]	18[13]									16[20]	10[23]				
46	101614	Гаврилов Максим	1982	МС	Белгородская область		61	61	0					15[16]	18[13]					12[22]					
48	105869	Макалюкин Алексей	1990	I	Ярославская область	СДЮСШОР-4	53	53	0	12[19]	8[23]	8[23]					5[26]	12[19]							
49	105894	Кузенко Владимир	1972	I	Воронежская область		52	52	0									52[9]							
50	104363	Ижугин Виктор	1965	МС	Ленинградская область	ИЦДТ	50	50	0	14[17]	4[27]	4[27]	12[19]		10[21]	6[25]									
51	104349	Баркалов Николай	1958	МС	Воронежская область		48	48	0					9[22]	3[28]							18[19]		18[19]	
51	102051	Ковшов Эдуард	1967	МСМК	Костромская область		48	48	0											48[10]					
53	100893	Белов Владимир	1969	МС	Нижегородская область		43	43	0				7[24]												
53	105235	Гунько Алексей	1975	КМС	Белгородская область		43	43	0							7[24]								36[13]	
55	103404	Симакин Илья	1976	I	Москва		40	40	0															40[12]	
56	101324	Волков Анатолий	1989	МС	Москва	Д, СДЮСШОР №81 «Бабушкино»	36	36	0						36[4]										
57	104354	Петухов Александр	1973	I	Воронежская область		27	27	0					22[9]	5[26]										
58	101123	Ильвовский Дмитрий	1986	МС	Москва		24	24	0									24[17]							
59	101532	Русьев Павел	1984	КМС	Нижегородская область	Л	21	21	0			12[19]	9[22]												
60	102909	Кондратьев Константин	1964	I	Московская область		17	17	0			14[17]	3[28]												
60	105878	Щепеткин Алексей	1968	I	Москва		17	17	0							17[14]									
62	101357	Моряков Алексей	1989	МС	Санкт-Петербург	Д	16	16	0								16[15]								
63	105887	Вильда Евгений	1967	I	Респ. Карелия		14	14	0							14[17]									
64	103817	Иванов Александр	1990	КМС	Нижегородская область		11	11	0			5[26]	6[25]												
65	105877	Малков Николай	1983	I	Московская область		10	10	0							10[21]									
66	102173	Мальхин Андрей	1986	КМС	Белгородская область		8	8	0												8[24]				
67	105901	Аборнев Сергей	1983	I	Белгородская область		7	7	0					7[24]											
68	102492	Коротков Владислав	1991	КМС	Рязанская область	ДЮСШ «Вымпел»	6	6	0		6[25]														
69	105121	Луговских Максим	1976	КМС	Белгородская область		5	5	0															5[26]	
70	105864	Попов Василий	1975	I	Воронежская область		4	4	0						4[27]										
70	101021	Савонькин Константин	1983	КМС	Чувашская респ.		4	4	0				4[27]												
72	102471	Шмидт Александр	1972	КМС	Москва		1	1	0							1[30]									
72	104357	Зубов Александр	1992	I	Воронежская область		1	1	0															1[30]	

Основная возрастная группа

Женщины

Дистанции

1.	Рыбинск, Ярославская обл.	25.05.2013 г.	Персьют	C+F
2.	Рыбинск, Ярославская обл.	26.05.2013 г.	Спринт 150 м	F
3.	Кстово, Нижегородская обл.	01.06.2013 г.	Спринт 250 м	F
4.	Кстово, Нижегородская обл.	02.06.2013 г.	Масс-старт 20 км	F
5.	Саратов, Саратовская обл.	08.06.2013 г.	Спринт 150 м	F
6.	Саратов, Саратовская обл.	09.06.2013 г.	Индивидуальная гонка 15 км	F
7.	Пестово, Новгородская обл.	20.07.2013 г.	Индивидуальная гонка 15 км	F
8.	Пестово, Новгородская обл.	21.07.2013 г.	Спринт 150 м	F
9.	Липецк, Липецкая обл. (ЧР)	02.08.2013 г.	Спринт 250 м	F
10.	Липецк, Липецкая обл. (ЧР)	03.08.2013 г.	Эстафета	F
11.	Липецк, Липецкая обл. (ЧР)	04.08.2013 г.	Персьют	C+F
12.	Липецк, Липецкая обл. (ЧР)	06.08.2013 г.	Масс-старт 15 км	F
13.	Сочи, Краснодарский край (ФКР)	25.09.2013 г.	Персьют	C+F
14.	Сочи, Краснодарский край (ФКР)	27.09.2013 г.	Масс-старт (в гору) 11 км	F
15.	Сочи, Краснодарский край (ФКР)	28.09.2013 г.	Спринт 150 м.	F

Общий зачет

Место	RUS Code	Фамилия, имя	Год рожд.	Звание разряд	Субъект РФ	ДСО, СК, ФСО	Сумма	KP	км	1	2	3	4	5	6	7	8	9	10	11	12	13	14	15	
1	200059	Грушина Анна	1986	МС	Московская область	Д, ЦПСК «Химки»	1882	770	1112	50[1]	22[9]	24[7]	36[4]	32[5]	36[4]	45[2]	32[5]	60[7]		92[2]	72[5]	85[3]	92[2]	92[2]	
2	200113	Конова Ксения	1983	МС	Новгородская область	Д	1746	488	1258	32[5]	24[7]	28[6]	50[1]	36[4]	40[3]			78[4]		100[1]	100[1]				
3	200254	Хвостунова Светлана	1988	МСМК	Московская область		1537	537	1000	40[3]	23[8]			24[7]	50[1]			52[9]		85[3]	78[4]	100[1]	85[3]		
4	200618	Ижупина Надежда	1990	МС	Московская область Ленинградская область	ГБУ МО «ЦЗВС», ИЦДТ	1157	527	630	28[6]		23[8]	32[5]		45[2]	50[1]					72[5]	85[3]	92[2]	100[1]	
5	200357	Эктова Елена	1981	МС	Санкт-Петербург	МДК	1078	246	832		45[2]	36[4]	40[3]				40[3]	85[3]							
6	202346	Воронина Анастасия	1986	МС	Белгородская область	«Лыжня Белогорья»	892	376	516		50[1]	50[1]		50[1]	28[6]			50[1]	100[1]						
7	201702	Гаврилова Ульяна	1992	МС	Воронежская область		817	637	180	22[9]	32[5]	40[3]	23[8]	45[2]	22[9]	32[5]	45[2]	92[2]				66[6]	66[6]	100[1]	

Основная возрастная группа

Место	RUS Code	Фамилия, имя	Год рожд.	Звание разряд	Субъект РФ	ДСО, СК, ФСО	Сумма	КР	КМ	1	2	3	4	5	6	7	8	9	10	11	12	13	14	15
8	200205	Родина Елена	1975	МС	Новгородская область	ЦСП Новгород. обл.	634	407	227	23[8]	36[4]	45[2]	45[2]	28[6]	32[5]			72[5]		60[7]	66[6]			
9	201105	Прохорова Варвара	1991	КМС	Москва	Д, ЦСП «Луч», РУФКСМИТ	600	558	42	24[7]		22[9]	28[6]		24[7]	40[3]	28[6]	48[10]		56[8]	60[7]	78[4]	72[5]	78[4]
10	201557	Балабина Юлия	1992	МС	Московская область	РУФКСМИТ	461	403	58		40[3]	32[5]	22[9]	40[3]	23[8]	36[4]	36[4]	66[6]		52[9]	56[8]			
11	200326	Зернова Наталья	1976	МСМК	Московская область	Д	294	234	60	36[4]	28[6]									78[4]	92[2]			
12	200185	Гаврилова Александра	1987	МС	Респ. Карелия		222	222	0													72[5]	78[4]	72[5]
13	203305	Панова Ксения	1992	I	Ярославская область	СДЮСШОР-4	209	189	20		21[10]					24[7]	24[7]	40[12]		40[12]	40[12]			
14	202348	Кузнецова Ксения	1992	I	Новгородская область	СДЮСШОР №1	138	138	0							28[6]	22[9]			44[11]	44[11]			
15	200294	Ямбаева Татьяна	1980	МСМК	Московская область Ярославская область	Д, ЦПС «Химки»	111	111	0	45[2]										66[6]				
16	200725	Курочкина Евгения	1988	МС	Санкт-Петербург	СПбСДЮСШОР	85	85	0															85[3]
17	201650	Лукьянова Елена	1992	МС	ЯНАО		80	48	32											48[10]				
18	200209	Рысина Нина	1986	МСМК	Москва Московская область	Д, СДЮСШОР №81 «Бабушкино»	56	56	0									56[8]						
19	202353	Ижугина Елена	1967	КМС	Ленинградская область	ИЦДТ	46	46	0							23[8]	23[8]							
20	201711	Жданова Ольга	1992	КМС	Московская область	ЛЦ Истина	44	44	0									44[11]						
21	200948	Козекаева Мария	1991	МС	Нижегородская область		24	24	0				24[7]											
22	200210	Рыбакова Екатерина	1974	МС	Костромская область		20	20	0		20[11]													

Юниоры

Дистанции

1.	Рыбинск, Ярославская обл.	25.05.2013 г.	Персьют	С+F
2.	Рыбинск, Ярославская обл.	26.05.2013 г.	Спринт 150 м	F
3.	Кстово, Нижегородская обл.	01.06.2013 г.	Спринт 250 м	F
4.	Кстово, Нижегородская обл.	02.06.2013 г.	Масс-старт 20 км	F
5.	Саратов, Саратовская обл.	08.06.2013 г.	Спринт 150 м	F
6.	Саратов, Саратовская обл.	09.06.2013 г.	Индивидуальная гонка 15 км	F
7.	Пестово, Новгородская обл.	20.07.2013 г.	Индивидуальная гонка 20 км	F
8.	Пестово, Новгородская обл.	21.07.2013 г.	Спринт 150 м	F
9.	Липецк, Липецкая обл. (ПР)	02.08.2013 г.	Спринт 250 м	F
10.	Липецк, Липецкая обл. (ПР)	03.08.2013 г.	Эстафета	F
11.	Липецк, Липецкая обл. (ПР)	04.08.2013 г.	Персьют	С+F
12.	Липецк, Липецкая обл. (ПР)	06.08.2013 г.	Масс-старт 20 км	F
13.	Сочи, Краснодарский край (ФКР)	25.09.2013 г.	Персьют	С+F
14.	Сочи, Краснодарский край (ФКР)	27.09.2013 г.	Масс-старт (в гору) 11 км	F
15.	Сочи, Краснодарский край (ФКР)	28.09.2013 г.	Спринт 150 м	F

Общий зачет

Место	RUS Code	Фамилия, имя	Год рожд.	Звание разряд	Субъект РФ	ДСО, СК, ФСО	Сумма	КР	КМ	1	2	3	4	5	6	7	8	9	10	11	12	13	14	15
1	103943	Матренцев Михаил	1995	МС	Ленинградская область	ИЦДТ, Фаворит	2139	704	1435	50[1]	21[10]	32[5]	28[6]	22[9]	50[1]	50[1]	50[1]	22[9]	52[9]	85[3]	100[1]	100[1]	92[2]	
2	103235	Дук Евгений	1993	КМС	Ленинградская область Респ. Карелия	Фаворит	1832	584	1248	15[16]	22[9]	16[15]	32[5]	16[15]	36[4]	36[4]	23[8]	44[11]	92[2]	92[2]	60[7]	92[2]	100[1]	
3	104151	Ницаков Андрей	1996	КМС	Санкт-Петербург	СПбСДЮСШОР	1448	487	961	40[3]	20[11]	36[4]	45[2]	20[11]	40[3]			33[14]	44[11]	85[3]	85[3]	72[5]	52[9]	
4	103263	Якубович Данила	1993	МС	Саратовская область		960	375	585					36[4]	24[7]	40[3]	24[7]		100[1]	66[6]	85[3]			
5	104124	Андреев Вадим	1995	КМС	Новгородская область	ЦСП Новгород. обл.	849	231	618					15[16]	28[6]			18[19]	78[4]	92[2]				
6	102983	Климушин Константин	1993	МС	Санкт-Петербург	СПбСДЮСШОР	781	433	348	45[2]	18[13]	45[2]	36[4]	40[3]	15[16]			78[4]	66[6]	16[20]			30[15]	44[11]
7	103685	Безгин Илья	1995	I	Москва	ДЮСШ №32	767	501	266	36[4]	15[16]	23[8]	40[3]	8[23]	45[2]	32[5]	32[5]	85[3]	52[9]			48[10]		85[3]
8	104340	Гаврилов Александр	1993	МС	Липецкая область		620	250	370		50[1]	50[1]		50[1]				100[1]						
9	104635	Митин Алексей	1996	КМС	Санкт-Петербург	СПбСДЮСШОР	585	509	76	32[5]	17[14]			24[7]	19[12]	45[2]	45[2]	48[10]	60[7]	78[4]	78[4]	85[3]	56[8]	
10	102982	Курочкин Михаил	1993	КМС	Санкт-Петербург	СПбСДЮСШОР	582	508	74	28[6]	40[3]	40[3]	20[11]	32[5]	32[5]	24[7]	40[3]	66[6]	72[5]	36[13]			78[4]	
11	103796	Лексин Александр	1993	МС	Воронежская область		454	454	0	23[8]	24[7]	18[13]	22[9]	23[8]	20[11]			40[12]	30[15]	48[10]	56[8]	78[4]	72[5]	

Место	RUS Code	Фамилия, имя	Год рожд.	Звание разряд	Субъект РФ	ДСО, СК, ФСО	Сумма	КР	КМ	1	2	3	4	5	6	7	8	9	10	11	12	13	14	15	
12	103493	Золотарев Владимир	1994	I	Воронежская область		435	380	55					19[12] 21[10]	23[8]	36[4]	36[13]	48[10] 33[14]	72[5]	52[9]	40[12]				
13	105880	Смирнов Виталий	1994	I	Москва	Б, Юность Москвы	430	292	138					10[21] 12[19]	28[6]	50[1]	92[2]							100[1]	
14	102984	Жилинский Иван	1993	КМС	Санкт-Петербург	СПбСДЮСШОР	308	308	0								60[7]	56[8]	44[11]	60[7]			56[8]	92[2]	
15	104941	Смирнов Кирилл	1994	I	Москва		285	285	0	17[14] 13[18] 8[23]	17[14] 17[14] 17[14]	20[11] 18[13]	5[26]	21[18] 24[17]	60[7]									48[10]	
16	103820	Ершов Евгений	1994	I	Нижегородская область		239	239	0	14[17] 28[6]	24[7]	50[1]	28[6]	23[8]				56[8]	16[20]						
17	103797	Чуриков Илья	1996	I	Воронежская область		232	232	0					12[19] 14[17]				2[29]	5[26]	27[16]	66[6]	40[12]	66[6]		
18	104012	Соколов Герман	1996	I	Санкт-Петербург		208	208	0	20[11] 19[12] 20[11] 19[12]	21[10] 22[9]			27[16] 30[15]				30[15]							
19	103483	Сергеев Василий	1994	I	Ленинградская область		189	165	24	18[13] 12[19] 14[17]	16[15] 13[18]	16[15]		6[25] 14[21]											
20	103681	Эврюнов Кирилл	1995	КМС	Москва	ДЮСШ №32	175	175	0	24[7] 45[2]	28[6]	15[16]	45[2]	18[13]											
21	103492	Мозин Александр	1994	I	Пензенская область	ПГПУ	165	165	0					14[17] 13[18]									78[4]	60[7]	
22	105881	Козлов Денис	1995	I	Москва		152	117	35						17[14]	28[6]	72[5]								
23	103761	Деянов Александр	1994	I	Московская область		148	148	0	13[18] 32[5]	17[14] 14[17]												36[13]		36[13]
24	103485	Бердников Максим	1994	I	Санкт-Петербург		136	136	0									24[17]	40[12]	72[5]					
25	104636	Соболев Григорий	1997	I	Санкт-Петербург	СПбСДЮСШОР	126	126	0															66[6]	60[7]
26	103491	Тарасов Дмитрий	1993	I	Пензенская область		121	121	0					11[20] 10[21]											
27	105867	Бутромов Антон	1996	I	Ярославская область		115	85	30	11[20] 9[22]	15[16] 13[18]							19[12] 17[14]							
28	105359	Алпкин Андрей	1996	I	Москва	ДЮСШ №32	111	111	0	21[10] 14[17]									24[17]	52[9]					
29	103448	Корниенко Дмитрий	1993	КМС	Саратовская область		102	102	0									12[22]	10[23]	3[28]	44[11]	33[14]			
30	104637	Нелюбов Сергей	1997	I	Санкт-Петербург		95	95	0																
31	103819	Миронов Владислав	1995	КМС	Нижегородская область	СДЮСШОР-5	91	91	0			19[12] 12[19]						6[25]	14[21]	40[12]					
32	103486	Липатов Павел	1994	КМС	Санкт-Петербург	СПбСДЮСШОР	77	77	0															44[11]	33[14]
33	104763	Кудрявцев Евгений	1997	I	Новгородская область		75	75	0									1[30]	18[19]	56[8]					
33	105398	Дмитриев Анатолий	1997	I	Новгородская область		75	55	20																
35	103960	Тунаков Виталий	1997	I	Нижегородская область	СДЮСШОР-5	67	67	0	22[9]	11[20] 13[18]	21[10]													
35	105135	Власов Александр	1996	I	Нижегородская область	СДЮСШОР-5	67	67	0			9[22]	10[21]												
35	105584	Агапов Павел	1995	I	Воронежская область		67	67	0																
38	104121	Дьяконов Александр	1995	КМС	Москва	Юность Москвы, С	60	60	0									27[16]	33[14]						
39	102706	Шиманов Павел	1993	КМС	Липецкая область		57	57	0																
40	105136	Плешаков Антон	1997	I	Нижегородская область	СДЮСШОР-5	53	53	0			7[24]	9[22]												
41	103586	Силонин Евгений	1994	КМС	Нижегородская область	СДЮСШОР-5	51	51	0	19[12] 10[21]	22[9]														
41	103794	Юрьев Антон	1994	I	Воронежская область	СДЮСШОР 12	51	51	0					18[13] 11[20]				10[23]	8[24]	4[27]					
41	105119	Гладков Даниил	1997	I	Белгородская область		51	51	0																21[18] 30[15]

Юниоры

Место	RUS Code	Фамилия, имя	Год рожд.	Звание разряд	Субъект РФ	ДСО, СК, ФСО	Сумма	КР	КМ	1	2	3	4	5	6	7	8	9	10	11	12	13	14	15	
41	103679	Горбунов Андрей	1994	I	Москва		51	33	18							14[17]	19[12]								
45	103591	Сучов Игорь	1995	КМС	Нижегородская область	СДЮСШОР-5	46	46	0	16[15]		12[19]	18[13]												
46	104274	Веденев Алексей	1995	I	Московская область	ЛЦ Истина	43	43	0	7[24]	36[4]														
47	105588	Сидоров Дмитрий	1997	I	Новгородская область		38	38	0							16[15]	16[15]			1[30]	5[26]				
48	106005	Пождаев Петр	1997	I	Белгородская область		36	36	0														18[19]	18[19]	
49	105884	Игнашкин Никита	1998	I	Ленинградская область		30	30	0							21[10]				3[28]	6[25]				
49	104292	Дьяков Максим	1996	I	Тамбовская область		30	30	0											12[22]	18[19]				
51	105885	Скворцов Максим	1998	I	Новгородская область		28	28	0							15[16]	13[18]								
51	102390	Савчук Виктор	1995	I	Воронежская область	СДЮСШОР №12	28	28	0		9[22]	9[22]									10[23]				
51	103480	Чернов Александр	1996	I	Москва	СДЮСШОР №81 «Бабушкино»	28	28	0	12[19]								16[20]							
54	105866	Воробьев Алексей	1994	I	Белгородская область		26	26	0	10[21]	16[15]														
55	102608	Мальцев Артем	1993	МС	Нижегородская область Респ. Мордовия		24	24	0				24[7]												
55	103680	Дедов Илья	1994	I	Москва	ДЮСШ №32	24	24	0			11[20]	11[20]									2[29]			
57	103712	Бакайкин Дмитрий	1994	I	Нижегородская область		23	23	0				23[8]												
57	103216	Прис Кирилл	1993	КМС	Московская область	ГУОР г. Щелково	23	23	0	23[8]															
59	105590	Джуманов Эрмат	1997	I	Новгородская область		22	22	0							10[21]	12[19]								
60	102908	Струков Александр	1993	I	Рязанская область	СДЮСШОР	21	21	0			21[10]													
61	105868	Тугбаев Вигалий	1999	II	Ярославская область	СДЮСШОР-4	16	16	0	8[23]	8[23]														
61	105883	Усов Владимир	1993	I	Белгородская область		16	16	0									15[16]				4[27]	12[22]		
63	105591	Светлов Станислав	1999	I	Новгородская область		15	15	0										4[27]						
64	103477	Бобин Алексей	1994	I	Москва		13	13	0	9[22]															
65	104618	Алехин Александр	1995	I	Орловская область		12	12	0							12[19]									
66	105886	Грушевский Даниил	1999	I	Новгородская область		11	11	0							11[20]									
67	103962	Горин Иван	1996	II	Нижегородская область		10	10	0			10[21]													
67	104374	Эврюков Тимофей	1997	I	Рязанская область	СДЮСШОР	10	10	0													2[29]	8[24]		
69	104019	Колпачев Артем	1996	КМС	Москва	Юность Москвы, С	8	8	0									8[24]							
70	105871	Басов Арсений	1999	II	Ярославская область	СДЮСШОР-4	7	7	0	7[24]															
71	104513	Антипов Валентин	1998	I	Нижегородская область		6	6	0			6[25]													
72	105492	Мамлеев Ильдар	1995	I	Самарская область		3	3	0															3[28]	

Юниорки

Дистанции

1.	Рыбинск, Ярославская обл.	25.05.2013 г.	Персьют	C+F
2.	Рыбинск, Ярославская обл.	26.05.2013 г.	Спринт 150 м	F
3.	Кстово, Нижегородская обл.	01.06.2013 г.	Спринт 250 м	F
4.	Кстово, Нижегородская обл.	02.06.2013 г.	Масс-старт 20 км	F
5.	Саратов, Саратовская обл.	08.06.2013 г.	Спринт 150 м	F
6.	Саратов, Саратовская обл.	09.06.2013 г.	Индивидуальная гонка 15 км	F
7.	Пестово, Новгородская обл.	20.07.2013 г.	Индивидуальная гонка 15 км	F
8.	Пестово, Новгородская обл.	21.07.2013 г.	Спринт 150 м	F
9.	Липецк, Липецкая обл. (ПР)	02.08.2013 г.	Спринт 250 м	F
10.	Липецк, Липецкая обл. (ПР)	03.08.2013 г.	Эстафета	F
11.	Липецк, Липецкая обл. (ПР)	04.08.2013 г.	Персьют	C+F
12.	Липецк, Липецкая обл. (ПР)	06.08.2013 г.	Масс-старт 15 км	F
13.	Сочи, Краснодарский край (ФКР)	25.09.2013 г.	Персьют	C+F
14.	Сочи, Краснодарский край (ФКР)	27.09.2013 г.	Масс-старт (в гору) 11 км	F
15.	Сочи, Краснодарский край (ФКР)	28.09.2013 г.	Спринт 150 м.	F

Общий зачет

Место	RUS Code	Фамилия, имя	Год рожд.	Звание разряд	Субъект РФ	ДСО, СК, ФСО	Сумма	КР	КМ	1	2	3	4	5	6	7	8	9	10	11	12	13	14	15
1	201890	Бушуева Анастасия	1994	КМС	Нижегородская область		1689	496	1193	21[10]	23[8]	20[11]	28[6]	40[3]	50[1]	45[2]	24[7]	60[7]		100[1]	85[3]			
2	201585	Привезенцева Мария	1993	МС	Московская область	ЛК «Наседкина», СДЮСШОР Акад. спорта	1478	734	744	50[1]	40[3]	50[1]	45[2]	50[1]	40[3]	32[5]	45[2]	100[1]		92[2]	72[5]		33[14]	85[3]
3	202196	Лелуева Ольга	1995	КМС	Санкт-Петербург	СПбСДЮСШОР	1375	525	850							50[1]	50[1]	92[2]		78[4]	78[4]		85[3]	92[2]
4	202181	Чванова Татьяна	1995	КМС	Рязанская область		1193	643	550	32[5]	28[6]	40[3]	40[3]	28[6]	20[11]			44[11]		85[3]	66[6]	100[1]	60[7]	100[1]
5	202569	Кондратенко Мария	1997	КМС	Новгородская область		1075	244	831	24[7]								48[10]		72[5]	100[1]			
6	202861	Гладких Татьяна	1993	I	Воронежская область	СДЮСШОР №12	914	623	291	22[9]	36[4]	24[7]	50[1]	45[2]	45[2]	23[8]	36[4]	78[4]		56[8]	48[10]	52[9]	36[13]	72[5]
7	202491	Липатова Алена	1997	КМС	Санкт-Петербург	СПбСДЮСШОР	588	237	351	45[2]	50[1]			32[5]	32[5]									78[4]
8	202166	Соскова Полина	1994	КМС	Московская область	«Красные крылья»	544	544	0	36[4]	18[13]	23[8]	21[10]	22[9]	36[4]	20[11]	16[15]	40[12]		60[7]	44[11]	92[2]	72[5]	44[11]
9	202275	Абрамова Ольга	1996	I	Ленинградская область		531	531	0	23[8]	32[5]	28[6]	22[9]	36[4]	28[6]	18[13]	32[5]	56[8]		48[10]	56[8]	56[8]	44[11]	52[9]
10	201892	Пестова Оксана	1994	КМС	Нижегородская область	Торледа Павлово, СДЮСШОР-5	464	317	147	40[3]	21[10]	21[10]	32[5]	23[8]	24[7]	36[4]	28[6]	52[9]		40[12]				
11	202195	Калинина Арина	1995	КМС	Санкт-Петербург		448	373	75							40[3]	14[17]	33[14]		66[6]	92[2]		92[2]	36[13]
12	203301	Трегубова Александра	1995	I	Московская область		410	410	0	20[11]	17[14]	22[9]	24[7]	20[11]	21[10]	19[12]	17[14]	16[20]		30[15]	52[9]	60[7]	52[9]	40[12]

Юниорки

Место	RUS Code	Фамилия, имя	Год рожд.	Звание разряд	Субъект РФ	ДСО, СК, ФСО	Сумма	КР	КМ	1	2	3	4	5	6	7	8	9	10	11	12	13	14	15	
13	201990	Скребова Любовь	1994	I	Ярославская область	СДЮСШОР-4	391	322	69	19[12]	24[7]	36[4]	36[4]	24[7]	23[8]	28[6]	15[16]	66[6]	33[14]	18[19]					
13	202219	Свиридченко Екатерина	1993	КМС	Московская область	ПЦСК «Витязь»	391	330	61	45[2]	45[2]	23[8]				24[7]	40[3]	85[3]	44[11]	24[17]					
15	202517	Кузнецова Екатерина	1993	I	Белгородская область		262	262	0	17[14]	19[12]				18[13]	19[12]	22[9]	23[8]	72[5]	36[13]	36[13]				
16	202639	Гребнева Светлана	1995	I	Новгородская область		246	246	0										27[16]	24[17]	21[18]	66[6]	48[10]	60[7]	
17	202277	Лалеченкова Мария	1996	I	Ленинградская область	Фаворит	245	245	0	28[6]	20[11]	19[12]	19[12]	21[10]	22[9]	17[14]	21[10]	18[19]	27[16]	33[14]	40[12]	78[4]	56[8]		
18	201704	Гордейченко Екатерина	1994	КМС	Московская область		198	198	0										24[17]						
19	202897	Новицкая Валерия	1995	КМС	Ленинградская область		194	194	0																
20	200020	Рогозина Дарья	1996	I	Воронежская область		185	185	0																
21	202199	Горячева Виктория	1995	КМС	Санкт-Петербург		148	148	0										36[13]	52[9]	60[7]				
22	202291	Владимирова Мария	1997	I	Чувашская респ.		144	144	0														78[4]	66[6]	
23	203308	Терешина Яна	1993	I	Ярославская область		129	113	16							16[15]	22[9]	30[15]	18[19]	27[16]					
24	201736	Петрунина Варвара	1993	I	Рязанская область	ДЮСШ «Вымпел»	119	119	0	18[13]	13[18]		20[11]					5[26]	14[21]	16[20]				33[14]	
25	203317	Селиванова Елена	1997	II	Липецкая область		118	118	0												30[15]			40[12]	48[10]
26	203302	Додонова Мария	1997	I	Ярославская область	СДЮСШОР-4	88	88	0	16[15]	22[9]	32[5]	18[13]												
27	203316	Черногорова Ирина	1994	II	Липецкая область		78	78	0													48[10]			30[15]
28	202833	Ухова Юлия	1994	I	Москва		76	76	0							15[16]	19[12]	21[18]	21[18]						
29	202392	Самбурина Екатерина	1996	I	Московская область		60	60	0	13[18]	16[15]					13[18]	18[13]								
30	203313	Белых Галина	1994	I	Белгородская область		49	49	0					19[12]	18[13]			12[22]							
31	202005	Гаврилова Татьяна	1995	I	Москва	ДЮСШ №32	34	34	0							14[17]	20[11]								
32	202476	Шубенина Светлана	1996	I	Москва	ДЮСШ №32	30	30	0	15[16]	15[16]														
33	203303	Дубцова Елизавета	1999	I	Рязанская область		28	28	0	14[17]	14[17]														
34	203304	Буробена Анна	1999	I	Рязанская область		24	24	0	12[19]	12[19]														
34	202450	Баулина Анастасия	1997	I	Рязанская область	ДЮСШ «Вымпел»	24	24	0									8[24]	8[24]	8[24]	8[24]				
34	203311	Шевелева Евгения	1997	I	Белгородская область		24	24	0												10[23]	14[21]			
37	202262	Костыгова Яна	1996	КМС	Мурманская область		21	21	0						21[10]										
38	202674	Щаникова Юлия	1995	I	Тамбовская область		18	18	0												6[25]	12[22]			
39	203314	Кононова Евгения	1996	II	Липецкая область		16	16	0											16[20]					
40	202544	Байдинова Елизавета	1997	I	Самарская область		14	14	0										14[21]						
41	203310	Абрамова Мария	1995	I	Белгородская область		12	12	0												12[22]				
42	202539	Карасева Татьяна	1997	I	Самарская область		10	10	0										10[23]						
42	203315	Ляпина Ирина	1995	II	Липецкая область		10	10	0													10[23]			
44	202213	Абрамова Екатерина	1995	I	Самарская область		6	6	0										6[25]						
45	202980	Краснова Софья	1998	I	Самарская область		4	4	0										4[27]						
46	202540	Казеева Виктория	1997	I	Самарская область		3	3	0										3[28]						
47	202976	Коткова Александра	1997	I	Самарская область		2	2	0										2[29]						

Комплексный зачет среди субъектов РФ

Дистанции

1.	Рыбинск, Ярославская обл.	25.05.2013 г.	Персьют	C+F
2.	Рыбинск, Ярославская обл.	26.05.2013 г.	Спринт 150 м	F
3.	Кстово, Нижегородская обл.	01.06.2013 г.	Спринт 250 м	F
4.	Кстово, Нижегородская обл.	02.06.2013 г.	Масс-старт	F
5.	Саратов, Саратовская обл.	08.06.2013 г.	Спринт 150 м	F
6.	Саратов, Саратовская обл.	09.06.2013 г.	Индивидуальная гонка	F
7.	Пестово, Новгородская обл.	20.07.2013 г.	Индивидуальная гонка	F
8.	Пестово, Новгородская обл.	21.07.2013 г.	Спринт 150 м	F
9.	Липецк, Липецкая обл. (ЧР, ПР)	02.08.2013 г.	Спринт 250 м	F
10.	Липецк, Липецкая обл. (ЧР, ПР)	03.08.2013 г.	Эстафета	F
11.	Липецк, Липецкая обл. (ЧР, ПР)	04.08.2013 г.	Персьют	C+F
12.	Липецк, Липецкая обл. (ЧР, ПР)	06.08.2013 г.	Масс-старт	F
13.	Сочи, Краснодарский край (ФКР)	25.09.2013 г.	Персьют	C+F
14.	Сочи, Краснодарский край (ФКР)	27.09.2013 г.	Масс-старт (в гору) 11 км	F
15.	Сочи, Краснодарский край (ФКР)	28.09.2013 г.	Спринт 150 м.	F

Общий зачет

Место	Субъект РФ	Сумма	1	2	3	4	5	6	7	8	9-12	13	14	15
1	Московская область	6292	363,5	381	240,5	239	241	247	320	268	2568	595	532	297
2	Санкт-Петербург	4672	221	209	177	160	169	160	186	230	2031		500	629
3	Москва	4016,5	252	209,5	170	146	73	233	262	282	1552	264	190	383
4	Воронежская область	3954	87	147	138	160	263	196	114	157	1067	580	554	491
5	Ярославская область	2903,5	197,5	142	125	152	101	78	151	159	1108	208	232	250
6	Ленинградская область	2763,5	154,5	100	116,5	129	108	207	200	129,5	889	320	302	108
7	Новгородская область	2753	70	23	73	95	129	62	113	105	1793	82	48	160
8	Рязанская область	2357,5	122	100	121	153	79	97	15	36	806,5	295	238	295
9	Белгородская область	2230	79	230	199	74	169	160	101	196	895		75	52
10	Липецкая область	1659,5	56	129	121	84	123	66			748,5	48	98	186
11	Нижегородская область	1556	132	112	165	230	91	137	81	52	469		40	47
12	Респ. Карелия	1026,5	7,5	11	8	16			68	61,5	209,5	199	219	227
13	Саратовская область	562					36	24	40	24	197	156	85	
14	Пензенская область	394,5		6,5			35	23				222	108	
15	Самарская область	345									345			
16	Респ. Саха (Якутия)	264							50	14	200			
17	Чувашская респ.	148				4							78	66
18	Респ. Мордовия	113			7	28			11	7		60		
19	Тамбовская область	105									105			
20	Новосибирская область	92									92			
21	Костромская область	68		20							48			
22	ЯНАО	48									48			
23	Мурманская область	21							21					
24	Алтайский край	16		16										
25	Орловская область	12							12					

Для заметок